



全球扩张



全系列气动工具

2019 / 20 产品目录



# 全球 扩张

风动工具  
全球扩张

虽然我们在这产业已经超过二十年，M7是一个仅超过十年的品牌。我们在许多重要的市场，如汽车制造，已经使我们相信，给以优秀合作伙伴的市场支持和优良的气动工具，是我们成功的关键。

M7以建立自己的基础和明确地提供对的销售支持联盟重点，客户培训的新产品开发作为销售方式。当我们提出“更大的合作伙伴的支持”作为口号，我们看到的不仅是一厢情愿，而是更作为M7的“事实”，是我们每日生活的典范。



m7 教育训练



## 操作注意事项:

- 因气动工具皆以压缩空气为驱动来源，且不具备绝缘功能；所以所有气动工具使用时均限以手动方式操作，不可接用电源。
- 更换气动配件、设定扭力或维修拆卸工具前，请先拔出空气管。
- 操作气动工具前，请务必确认所有接头及连接部件都已安装固定，若未安装固定及连接妥当，压缩空气的风管将可能因脱落甩荡而造成危险。
- 使用气动工具前，须确认风管线是否有挤压或毁损。
- 操作气动工具时会造成高分贝噪音，可能伤及操作者听力，所以操作时请务必全程佩戴耳罩。
- 操作气动工具中，为避免高速飞出的碎屑伤害到眼睛，请务必佩戴护目镜。
- 操作气动工具时，请戴上手套以避免危险。
- 操作中，为避免吸入粉尘或异物等，请佩戴呼吸保护罩。
- 操作气动工具时，请勿穿着宽松衣物或佩戴过长的腰带、珠宝、首饰等，长发必须包扎妥当。
- 操作者使用气动工具尽量劳逸结合，切勿长时间使用。
- 操作者在使用中有任何不适、颤抖或疼痛感，请务必立即停机休息。
- 更换、拆卸、维修、储放及操作本机场所，坚决不可在天然气或其它任何可燃气体周边。





## 一个强大的品牌 倾听客户声音

当我们研发新产品时，（例如新型超迷你方便携带式气动扳手NC-4610）M7客户的需求就是我们主要的驱动力；通过长期同优秀的合作伙伴、经销商、渠道客户良好的互动沟通，使我们迅速了解一线市场选择使用工具时考虑到的因素。

作为工具设计者和制造商，我们致力于给市场提供最可靠、最高效且符合人体工学的工具，我们承诺为客户提供最优质的产品和最先进的技术支持。


## M7的成功 来自于团队的努力

M7作为优良的制造商，受到世界各地成千上万使用者的挚爱；事实上，M7品牌专业全方位的为合作伙伴及消费者提供气动工具解决方案。M7强大的网络团队由国际气动专家、工程师、设计师、行销专员及管理人员组成。



# LEVEL IDENTIFICATION

LevelAs of today, m7 offers a wide Pneumatic product spectrum. And how does m7 know which tools you need ? m7 listens to you. identification


A close-up photograph of a black and red M7 air tool, likely a drill or impact driver, resting on a perforated metal workbench. The tool has the 'm7' logo in red on its side and the number '11120202' printed below it. The background is a solid red color.

风动工具  
全球扩张

# 专业知识 与技术

对于M7的客户高要求，我们完全致力于优越的产品品质和为他们提完整的保障支持。有时我们会觉得，比较而言对一个新的品牌要求十分的多，但我们张开双臂拥抱挑战。我们制造工具已经数十年，并且我们在这一领域的专门知识，有助于我们更了解我们客户的需要。

在质量方面，我们保证所有我们销售的M7品牌的产品质量，反映了我们提供的工具是非常可靠和执行承诺的。为了达到我们品质的标准，我们的工具在我们工厂进行彻底的测试，M7测试设备使用的内容包括：电脑疲劳试验机，研磨效率测试仪，跳动测试仪，数字测量投影仪，环境实验室，研磨与抛光机，红外转速表，振动测试仪，分贝水平和探测器。



## 等级

M7已将产品分类为三个等级的类别，以便于使用者选择合适的产品，这些分类级别仅供参考。



### 效率 / 性能的特性

工具易于快速处理工作，展现效率和性能。



### 力量的特性

工具提供高扭力、优越的研磨力和高速的切削力。



### 耐久性的特性

经久耐用的工具等级，同时低故障率。

## 适用行业

适用行业的设计图标，可提供建议适用行业的特定功能或可用性的视觉参考。这些适用行业的设计图标，仅供参考。



汽车



工厂



轮船



摩托车



农机

## 目录

- 12 - 气动冲击扳手
- 34 - 气动棘轮扳手
- 38 - 维修包
- 40 - 气动刻磨机
- 48 - 气动直角砂轮机
- 56 - 气动带式砂轮机
- 58 - 气动砂磨机
- 67 - 气动切割机
- 72 - 气动气钻
- 79 - 气动起子
- 87 - 弹簧平衡器
- 89 - 气动气锤
- 92 - 气动除锈机
- 94 - 气动拉钉机
- 99 - 拉钉枪转接头
- 101 - 气动卷钉枪
- 102 - 气动卷钉枪，订书机
- 105 - 气动黄油枪
- 106 - 气动黄油枪，气动除尘枪
- 108 - HVLP环保省漆喷枪
- 110 - 0.5HP系列
- 116 - 气修修理工具
- 128 - 滤水器，调节器，注油器
- 136 - 气动风管 & 扭力扳手
- 138 - 移动式工具柜
- 140 - 电动工具
- 142 - 市场服务
- 144 - 磨盘配件
- 148 - 套装配件
- 150 - 配件
- 154 - 特价产品
- 158 - 疑难排除

# 加工 检验过程

我们在加工检验过程中做什么？

## IN-PROCESS INSPECTION

What do we check during an  
In-Process Inspection?

The In-Process Inspection (IPI) cover our whole production process including the raw materials, unfinished products and assembly. Our team of inspectors chooses a specific quantity of completed products, according to AQL tables (MIL STD 105E). We inspect product appearance, workmanship quality, size measurements, weight check, functionality assortment, accessories, labeling & logos, packaging, packing and other tests and special requirements, depending on the product.

加工检验过程（IPI）包含所有生产进程的原料、半成品、组装。我们的检验团队是根据AOL表（MIL STD 105E）来筛选完整产品的特定数量。我们检查产品的外观、制品的品质、尺寸测量、重量核对、功能分类、配件、商标标贴、包材、包装及根据不同的产品做不同的测试及特殊要求。





# 气动 冲击扳手

风动工具  
全球扩张

# AIR IMPACT WRENCH



Twin Hammer Type  
双环锤式



NEW Twin Hammer Type  
新双环锤式



Jumbo Hammer Type  
单环锤式



Twin Dog Type  
双锤式



Pin Clutch Type  
击销式



Rocking Dog Type  
单锤式



Pinless Type  
无销式



# 气动冲击扳手

**NEW**



**NC-3130Q**  
**NC-3130**

**3/8" 气动冲击扳手**

击销式 进气口：1/4"

10 pieces in one carton

- 1、Pin Clutch 离合器结构，提供平稳舒适、低震动的操作。
- 2、离合器结构包油设计，降低打击过热提供超耐用性。
- 3、扭力爬升速度快，拧紧效率高。
- 4、螺栓拧紧能力：M10



**NEW**



**NC-4116**

**1/2" 气动冲击扳手**

击销式 进气口：1/4"

10 pieces in one carton

- 1、Pin Clutch 离合器结构，提供平稳舒适、低震动的操作。
- 2、离合器结构包油设计，降低打击过热提供超耐用性。
- 3、扭力爬升速度快，拧紧效率高。
- 4、螺栓拧紧能力：M16



## 击销式系列

**NEW**



**NC-4130Q**  
**NC-4130**

**1/2" 气动冲击扳手**

击销式 进气口：1/4"

10 pieces in one carton

- 1、单手操作正反转，四段调速设定。
- 2、Pin Clutch 离合器结构，提供平稳舒适、低震动的操作。
- 3、离合器结构包油设计，降低打击过热提供超耐用性。
- 4、扭力爬升速度快，拧紧效率高。
- 5、螺栓拧紧能力：M16



	方头尺寸 Inch	螺栓规格 Inch (mm)	推荐扭矩 FT-LB (Nm)	最大扭矩 FT-LB Nm	转速 R.P.M	平均耗气量 CFM (L/min)	空气压力 PSI (bar)	总长 Inch (mm)	净重 LBS kg	软管管径 Inch	噪音值 dBA	震动级 m/s²
NC-3130Q	3/8"	3/8"(10)	100-300(136-407)	350 444	6000	3.4(97)	90(6.3)	5-9/16" (142)	3.50 1.61	3/8"	85.0	1.3
NC-4130	1/2"	5/8"(16)	200-400(272-544)	450 571	9000	4.5(129)	90(6.3)	5-9/16" (142)	3.55 1.61	3/8"	93.0	1.9
NC-4130Q	1/2"	5/8"(16)	150-350(204-476)	400 544	9000	4.3(123.4)	90 (6.3)	5-9/16" (142)	3.55 1.61	3/8"	85.0	1.3
NC-4116	1/2"	5/8"(16)	180-500(244-678)	700 949	10000	5.4(154.8)	90 (6.3)	8-4/16"(210)	4.63 2.10	3/8"	93.0	1.9



# NC-4255Q NC-4265Q

1/2" 气动冲击扳手 Twin Hammer Type 双环锤式  
进气口: 1/4"

- 前端和后盖材质为镁合金
- 耐用复合材料

NC-4265Q 配备有 2" 铁砧

8 pieces in one carton



## NC-4255PVC

保护壳



## NC-4255QP

组合在一起



1,627Nm/1.7kg,  
劲如蛮牛，一切皆有可能!!



打击室润滑油脂从打击轴注入 专利设计

### NC-4650H

1/2" 气动冲击扳手  
650FT-LB  
900 Nm



### NC-4233QH

1/2" 气动冲击扳手  
850 FT-LB  
1152 Nm



### NC-4255QH

1/2" 气动冲击扳手  
1200 FT-LB  
1627 Nm



方头尺寸	螺栓规格	推荐扭矩	最大扭矩	转速	平均耗气量	空气压力	总长	净重	软管管径	噪音值	震动级
Inch	Inch (mm)	FT-LB (Nm)	FT-LB Nm	R.P.M	CFM (L/min)	PSI (bar)	Inch (mm)	LBS kg	Inch	dBA	m/s²



NC-4255Q	1/2"	1"(25)	200-800(271-1085)	1200	1627	8500	4.8(136)	90(6.3)	7-1/32"(179)	3.7	1.70	3/8"	85.0	4.7
NC-4265Q	1/2"	1"(25)	200-800(271-1085)	1200	1627	8500	4.8(136)	90(6.3)	9-1/32"(230.5)	4.0	1.80	3/8"	85.0	4.7
NC-4255QP NC-4255PVC ( 保护壳 ) + NC-4255Q ( 机子 )														
NC-4650H	1/2"	5/8"(16)	180-400(244-542)	650	900	9000	4.69(132.8)	90(6.3)	4-1/16"(104)	3.3	1.40	3/8"	95.0	2.4
NC-4233QH	1/2"	3/4"(19)	200-500(271-678)	850	1152	9000	4.6(132)	90(6.3)	7-1/2"(190)	4.6	2.10	3/8"	85.0	4.4
NC-4255QH	1/2"	1"(25)	200-800(271-1085)	1200	1627	8500	4.8(136)	90(6.3)	7-1/32"(179)	3.7	1.70	3/8"	85.0	4.7

# 气动冲击扳手

**NEW**

## NC-3920

3/8" 气动冲击扳手

Unicorn Hammer Type 单锤式  
进气口：1/4"

10 pieces in one carton

- 棘轮扳手设计(专利冲击锤机构)
- 无反作用力
- 无尘头部密封设计
- 人体工学设计, 舒适与灵敏适用于狭小空间



## NC-3610Q

3/8" 气动冲击扳手

Jumbo Hammer Type 单锤式  
进气口：1/4"

10 pieces in one carton



排气方向



## NC-3210

3/8" 气动冲击扳手

Twin Hammer Type 双环锤式  
进气口：1/4"

10 pieces in one carton



排气方向



## NC-3831

3/8" 气动冲击扳手

Twin Dog Type 双锤式  
进气口：1/4"

10 pieces in one carton



排气方向



## NC-3812

3/8" 气动冲击扳手

Twin Dog Type 双锤式  
进气口：1/4"

12 pieces in one carton

排气方向



## NC-3810

3/8" 气动冲击扳手

Twin Dog Type 双锤式  
进气口：1/4"

- 正传/反转板机蝶型减流阀设计
- 180度旋转进气口, 可单手操控
- 三段速调节器适用于狭小空间及农机汽修机械

20 pieces in one carton



排气方向



## NC-3910

3/8" 气动  
冲击扳手

Twin Dog Type 双锤式  
进气口: 1/4"

12 pieces in one carton



## NC-3911

3/8" 气动  
冲击扳手

Twin Dog Type 双锤式  
进气口: 1/4"

12 pieces in one carton



## NC-3410

3/8" 气动  
冲击扳手

Rocking Dog Type 单锤式  
进气口: 1/4"

20 pieces in one carton



## NC-3111

3/8" 气动  
冲击扳手

Pin Clutch Type 击销式  
进气口: 1/4"

10 pieces in one car



	方头尺寸 Inch	螺栓规格 Inch (mm)	推荐扭矩 FT-LB (Nm)	最大扭矩 FT-LB Nm		转速 R.P.M	平均耗气量 CFM (L/min)	空气压力 PSI (bar)	总长 Inch (mm)	净重 LBS kg		软管管径 Inch	噪音值 dBA	震动级 m/s <sup>2</sup>
NC-3210	3/8"	1/2"(13)	100-300(136-407)	350	474	10000	4.0(113)	90 (6.3)	5-5/8" (142)	3.3	1.50	3/8"	92.1	3.6
NC-3410	3/8"	3/8"(10)	5-50(7-68)	75	102	10000	2.5(71)	90 (6.3)	6-1/4" (159)	1.7	0.80	3/8"	92.1	3.6
NC-3610Q	3/8"	1/2"(13)	100-300(136-407)	350	474	8000	4.4(124)	90 (6.3)	4-9/16" (115.5)	3.3	1.50	3/8"	85.0	2.8
NC-3810	3/8"	3/8"(10)	5-50(7-68)	75	102	11000	2.3(65)	90 (6.3)	5-15/32" (139)	1.1	0.50	3/8"	91.0	3.6
NC-3812	3/8"	M10~M12	66 (90)	177	240	8000	10(283)	90 (6.3)	7-31/64" (190)	2.3	1.06	3/8"	97.0	5.1
NC-3831	3/8"	15/32"(M12)	81(110)	177	240	8000	10(283)	90 (6.3)	7-9/32" (185)	2.9	1.34	3/8"	93.0	4.9
NC-3910	3/8"	5/16"(8)	37(50)	66	90	8500	8.5(240)	90 (6.3)	10-7/16"(265)	3.5	1.60	3/8"	90.0	5.1
NC-3911	3/8"	3/8"(10)	44(60)	96	130	7000	7.0(198)	90 (6.3)	9-7/16"(240)	3.6	1.62	3/8"	92.0	5.1
NC-3920	3/8"	5/16"(8)	10-35(13.5-47)	50	68	700	7.0(87.7)	90 (6.3)	6-7/16"(164)	1.3	0.6	3/8"	90.0	5.1
NC-3111	3/8"	1/2"(13)	70-130(95-176)	160	216	9000	4.0(113)	90 (6.3)	6-7/16" (163)	3.5	1.60	3/8"	93.3	4.1

# 气动冲击扳手



## NC-4232Q

1/2" 气动 双环锤式 冲击扳手 进气口：1/4"

10 pieces in one carton

获得2015美国PTEN 气动工具创新奖



排气方向

- 精致而强有力的工具：m7 最先进的高阶复合迷你气扳，可使用于狭小空间
- 难以置信的轻巧，重量仅 1.35kg
- 低静音系列：噪音值仅有 83 DbA
- “m7 独特的便利设计” 可单手换正/反转
- 双锤冲击结构可更快达到所需扭力且稳定、平衡降低冲击所带来的震动
- 人体工学设计的切换阀、操作上手感更舒适且掌控度佳
- m7独特的鲨鱼鳍机体的造型创造出速度的美学与爆发性



## NC-4215

1/2" 气动 冲击扳手 Twin Hammer Type 双环锤式 进气口：1/4"

8 pieces in one carton



排气方向



## NC-4210

1/2" 气动 冲击扳手 Twin Hammer Type 双环锤式 进气口：1/4"

10 pieces in one carton

**64%** Lighter **30%** Shorter



排气方向



## NC-4213 NC-4223

1/2" 气动 冲击扳手 Twin Hammer Type 双环锤式 进气口：1/4"

10 pieces in one carton

NC-4223 配备有 2" 铁砧  
● 适用于轮胎维修，机械业



排气方向



## NC-4212 NC-4222

1/2" 气动  
冲击扳手

Twin Hammer Type 双环锤式  
进气口: 1/4"

NC-4222 配备有 2" 铁砧

8 pieces in one carton



## NC-4216 NC-4226

1/2" 气动  
冲击扳手

Twin Hammer Type 双环锤式  
进气口: 1/4"

NC-4226 配备有 2" 铁砧

45%  
Lighter

10 pieces in one carton



## NC-4217

1/2" 气动  
冲击扳手

Twin Hammer Type 双环锤式  
进气口: 1/4"

8 pieces in one carton

适用于车辆维修和轮胎维修



## NC-4230 NC-4230Q NC-4240

1/2" 气动  
冲击扳手

Twin Hammer Type 双环锤式  
进气口: 1/4"

NC-4240 配备有 2" 铁砧

8 pieces in one carton



方头尺寸

Inch

螺栓规格

Inch (mm)

推荐扭矩

FT-LB (Nm)

最大扭矩

FT-LB Nm

转速

R.P.M

平均耗气量

CFM (L/min)

空气压力

PSI (bar)

总长

Inch (mm)

净重

LBS kg

软管管径

Inch

噪音值

dBA

震动级

m/s<sup>2</sup>



	方头尺寸 Inch	螺栓规格 Inch (mm)	推荐扭矩 FT-LB (Nm)	最大扭矩 FT-LB Nm	转速 R.P.M	平均耗气量 CFM (L/min)	空气压力 PSI (bar)	总长 Inch (mm)	净重 LBS kg	软管管径 Inch	噪音值 dBA	震动级 m/s <sup>2</sup>
NC-4215	1/2"	3/4"(19)	180-400(244-542)	700 949	6500	4.4(124)	90(6.3)	7-11/16"(195)	6.3 2.90	3/8"	91.4	3.8
NC-4210	1/2"	5/8"(16)	150-350(203-475)	400 542	10000	4.2(119)	90 (6.3)	5-5/8"(142)	3.5 1.60	3/8"	90.6	2.8
NC-4212	1/2"	5/8"(16)	150-300(203-407)	550 746	7000	4.0(113)	90(6.3)	7-13/64"(182)	6.2 2.80	3/8"	86.1	3.7
NC-4222	1/2"	5/8"(16)	150-300(203-407)	550 746	7000	4.0(113)	90(6.3)	9-13/64"(233)	6.6 3.00	3/8"	86.1	3.7
NC-4213	1/2"	5/8"(16)	180-400( 244-542)	600 813	6500	4.2(119)	90(6.3)	7-3/16"(182)	6.2 2.80	3/8"	91.0	3.8
NC-4223	1/2"	5/8"(16)	180-400( 244-542)	600 813	6500	4.2(119)	90(6.3)	9-1/4"(232)	6.4 2.90	3/8"	91.0	3.8
NC-4216	1/2"	5/8"(16)	180-400(244-542)	650 881	9000	4.2(119)	90(6.3)	7-3/4"(195)	4.4 2.00	3/8"	93.9	4.5
NC-4226	1/2"	5/8"(16)	180-400(244-542)	650 881	9000	4.2(119)	90(6.3)	8-7/8"(225)	4.8 2.20	3/8"	93.9	4.5
NC-4217	1/2"	5/8"(16)	150-320(203-434)	400 542	7000	4.2(119)	90(6.3)	7-1/4"(184)	5.6 2.50	3/8"	92.1	3.7
NC-4230	1/2"	3/4"(19)	180-500(244-678)	700 949	7500	4.5(127)	90(6.3)	6-15/32"(164)	5.5 2.50	3/8"	87.0	4.5
NC-4240	1/2"	3/4"(19)	180-500(244-678)	700 949	7500	4.5(127)	90(6.3)	8-15/32"(215)	5.7 2.60	3/8"	87.0	4.5
NC-4230Q	1/2"	3/4"(19)	180-500(244-678)	650 881	6500	4.5(127)	90(6.3)	6-15/32"(164)	5.5 2.50	3/8"	85.0	4.5
NC-4232Q	1/2"	5/8"(16)	100-400(136-542)	550 746	10000	4.0(113)	90 (6.3)	4-3/4"(120)	3.0 1.38	3/8"	83.0	3.7

# 气动冲击扳手



## NC-4233 NC-4233Q

1/2" 气动冲击扳手

Twin Hammer Type 双环锤式  
进气口: 1/4"



- 叶片弹簧设计, 提高近期效率, 避免扭力不足。
- 结构简单, 易于维修。
- 进气口可360度旋转。
- 复合材质重量轻。
- 正转有3段旋钮控制。

45%  
重量更轻



排气方向



## NC-4233TL

1/2" 气动冲击扳手

Twin Hammer Type 双环锤式  
进气口: 1/4"



排气方向

- 对于车辆轮胎维修, 前进操作扭矩限制在50 ~ 80 Nm。
- 6转子叶片产生有效的转向扭矩

8 pieces in one carton




## NC-4231Q

1/2" 气动冲击扳手

Twin Hammer Type 双环锤式  
进气口: 1/4"

10 pieces in one carton



- 叶片弹簧设计, 提供进气效率, 避免扭力不足。
- 结构简易, 易于维修。
- 进气口可360度旋转。
- 复合材质重量轻, 是450ft/lb复合机体中最轻的型样。



排气方向



## NC-4236 NC-4236Q

1/2" 气动冲击扳手

Twin Hammer Type 双环锤式  
进气口: 1/4"

8 pieces in one carton

60%  
力量增加



排气方向



## NC-4250Q

1/2" 气动冲击扳手

Twin Hammer Type 双环锤式  
进气口: 1/4"

8 pieces in one carton



排气方向



# NC-4610 NC-4610Q

1/2" 气动  
冲击扳手

Jumbo Hammer Type 单锤式  
进气口: 1/4"

- 同等级工具中性能最佳, 115.5mm长, 仅重1.6kg。
- 尺寸如此小的风枪, 在狭小空间使用时游刃有余。
- 小且有力, 5秒可达扭力450 ft-lb。
- 低噪音85分贝。
- 适用于狭小空间和农机汽修机械。

10 pieces in one carton



64%  
重量更轻

60%  
更短小



排气方向



# NC-4256 NC-4256Q NC-4266 NC-4266Q

1/2" 气动  
冲击扳手

Twin Hammer Type 双环锤式  
进气口: 1/4"

NC-4266 配备有 2" 铁钻

10 pieces in one carton



排气方向



# NC-4258

1/2" 气动  
冲击扳手

Twin Hammer Type 双环锤式  
进气口: 1/4"

10 pieces in one carton



排气方向

方头尺寸 Inch	螺栓规格 Inch (mm)	推荐扭矩 FT-LB (Nm)	最大扭矩 FT-LB Nm	转速 R.P.M	平均耗气量 CFM (L/min)	空气压力 PSI (bar)	总长 Inch (mm)	净重 LBS kg	软管管径 Inch	噪音值 dBA	震动级 m/s <sup>2</sup>
--------------	-------------------	--------------------	------------------	-------------	----------------------	-------------------	-----------------	--------------	--------------	------------	-------------------------



NC-4231Q	1/2"	5/8"(16)	200-350(271-475)	450	610	10000	4.2(120)	90(6.3)	6-5/16"(160)	2.8	1.30	3/8"	83.0	3.0
NC-4233	1/2"	3/4"(19)	200-500(271-678)	850	1152	6500	4.4(124)	90(6.3)	9-11/16"(246)	4.6	2.10	3/8"	85.0	3.8
NC-4233Q	1/2"	3/4"(19)	200-500(271-678)	850	1152	9000	4.6(132)	90(6.3)	7-1/2"(190)	4.6	2.10	3/8"	85.0	4.4
NC-4233TL	1/2"	3/4"(19)	37-59(50-80)	59	80	2800	4.6(132)	90(6.3)	7-1/2"(190)	4.6	2.10	3/8"	85.0	4.4
NC-4236	1/2"	1"(25)	200-700(271-949)	1000	1356	7500	5.5(155)	90(6.3)	6-45/64"(171)	5.7	2.60	3/8"	87.0	4.5
NC-4236Q	1/2"	1"(25)	200-700(271-949)	1000	1356	7500	5.5(155)	90(6.3)	6-45/64"(171)	5.7	2.60	3/8"	83.0	4.5
NC-4250Q	1/2"	5/8"(16)	200-350(271-475)	450	610	9000	4.4(124)	90(6.3)	4-15/16"(125)	3.5	1.60	3/8"	83.0	4.5
NC-4256	1/2"	1"(25)	200-900(271-1220)	1100	1491	7000	5.1(144)	90(6.3)	5-9/16"(141)	4.0	1.80	3/8"	95.0	2.8
NC-4256Q	1/2"	1"(25)	200-900(271-1220)	1000	1356	7000	5.1(144)	90(6.3)	5-9/16"(141)	4.0	1.80	3/8"	85.0	2.8
NC-4266	1/2"	1"(25)	200-900(271-1220)	1000	1356	7000	5.1(144)	90(6.3)	7-9/16"(191)	4.2	1.90	3/8"	85.0	2.8
NC-4266Q	1/2"	1"(25)	200-900(271-1220)	1100	1491	9000	5.1(144)	90(6.3)	7-9/16"(191)	4.2	1.90	3/8"	85.0	2.8
NC-4258	1/2"	5/8"(16)	150-300(203-407)	400	542	7000	4.2(119)	90(6.3)	7-1/4"(185)	5.6	2.50	3/8"	93.2	4.4
NC-4610	1/2"	5/8"(16)	200-350(271-475)	450	610	9000	4.4(124)	90 (6.3)	4-9/16"(115.5)	3.5	1.60	3/8"	93.0	2.8
NC-4610Q	1/2"	5/8"(16)	200-350(271-475)	400	542	9000	4.4(124)	90 (6.3)	4-9/16"(115.5)	3.5	1.60	3/8"	85.0	2.8

# 气动冲击扳手

**NEW**



## NC-4650 NC-4650H

1/2" 气动  
冲击扳手

Jumbo Hammer Type 单锤式  
进气口：1/4"

- +符合人体工程学设计，重量1.4kg
- +卓越的最大扭矩900牛米( 650英尺/磅)
- +迷你型，总长度104毫米，超轻，使用方便。

10 pieces in one carton



## NC-4611Q

1/2" 气动  
冲击扳手

Jumbo Hammer Type 单锤式  
进气口：1/4"

- m7 第三代超级迷你机，长度仅111 mm。

10 pieces in one carton



## NC-4620QN

1/2" 气动  
冲击扳手

Jumbo Hammer Type 单锤式  
进气口：1/4"

10 pieces in one carton

- 1/4" 加长铁砧搭配特殊双头套筒：17mm&19mm 和 21mm&22mm
- 针对汽修轮胎使用，减轻人体负荷40%



## NC-4630 NC-4630Q

1/2" 气动  
冲击扳手

Jumbo Hammer Type 单锤式  
进气口：1/4"

**68%**  
重量更轻

**60%**  
更短小

10 pieces in one carton



## NC-4811

1/2" 气动  
冲击扳手

Twin Dog Type 双锤式  
进气口：1/4"

12 pieces in one carton





## NE-399/499

3/8" & 1/2" 气动  
棘轮扳手

Jumbo Hammer Type 单锤式  
进气口: 1/4"

8 pieces in one carton

- 最大扭矩达 250ft-lb
- 旋转式换向
- 人体工程学复合材质握把设计
- Jumbo-hammer 设计



## NE-462

1/2" 气动  
棘轮扳手

Pin Clutch Type 击销式  
进气口: 1/4"

10 pieces in one carton

- 击销式设计能产生100Nm 的扭力
- 符合人体工学设计的握把, 无反作用力设计



## NC-4210N

1/2" 气动  
冲击扳手

Twin Hammer Type 双环锤式 进气口: 1/4"

- 迷你气动套筒  
6 points: 5pcs 13, 17, 19, 22, 24 mm
- 1/4" 接头: 1pc



## NC-4610N

1/2" 气动  
冲击扳手

Jumbo Hammer Type 单锤式 进气口: 1/4"

- 迷你气动套筒  
6 points: 5pcs 13, 17, 19, 22, 24 mm
- 1/4" 接头: 1pc



## NE-499N 组套

1/2" 气动  
棘轮扳手

进气口: 1/4"

- 气动棘轮扳手: 1pc (NE-499)
- 6分短气动套筒  
9pcs 9, 10, 11, 13, 14, 17, 19, 22, 24 mm
- 1/4" 接头: 1pc



	方头尺寸 Inch	螺栓规格 Inch (mm)	推荐扭矩 FT-LB (Nm)	最大扭矩 FT-LB Nm	转速 R.P.M	平均耗气量 CFM (L/min)	空气压力 PSI (bar)	总长 Inch (mm)	净重 LBS kg	软管管径 Inch	噪音值 dBA	震动级 m/s <sup>2</sup>
NC-4610N	1/2"	5/8"(16)	200-350(271-475)	450 610	9000	4.4(124)	90(6.3)	4-9/16"(115.5)	3.5 1.60	3/8"	93.0	2.8
NC-4210N	1/2"	5/8"(16)	150-350(203-475)	400 542	10000	4.2(119)	90(6.3)	5-5/8"(142)	3.5 1.60	3/8"	90.6	2.8
NC-4630	1/2"	5/8"(16)	200-350(271-475)	450 610	9000	4.4(124)	90(6.3)	3-27/32"(97)	3.3 1.50	3/8"	96.0	2.8
NC-4630Q	1/2"	5/8"(16)	200-350(271-475)	450 610	9000	4.4(124)	90(6.3)	3-27/32"(97)	3.3 1.50	3/8"	85.0	2.8
NC-4650	1/2"	5/8"(16)	180-400(244-542)	650 900	9000	4.69(132.8)	90(6.3)	4-1/16"(104)	3.3 1.40	3/8"	95.0	2.4
NC-4811	1/2"	9/16"(M14)	118-140 (160-189)	210 285	5500	8.5(240)	90(6.3)	10-9/32" (260)	3.7 1.70	3/8"	85.0	5.3
NE-462	1/2"	-----	10-55(13.5-74)	74 100	200	4.0(113.28)	90(6.3)	13"(330)	4.1 1.88	3/8"	84.0	2.5
NE-499	1/2"	9/16"(14)	50-150(68-203)	250 339	7500	2.45(69.4)	90(6.3)	13-3/8"(340)	4.0 1.83	3/8"	93.0	9.9
NE-399	3/8"	1/2"(13)	50-130(68-176)	180 244	7500	2.45(69.4)	90(6.3)	13-3/8"(340)	4.0 1.83	3/8"	93.0	9.9
NC-4611Q	1/2"	5/8"(16)	200-350(271-475)	450 610	10000	4.0(113)	90(6.3)	4-3/8"(111)	3.3 1.50	3/8"	85.0	2.8
NC-4620QN	1/2"	5/8"(16)	200-350(271-475)	450 610	9000	4.4(124)	90(6.3)	6-9/16"(166)	3.7 1.70	3/8"	85.0	2.8

# 气动冲击扳手



## NC-6255Q

3/4" 气动冲击扳手

Twin Hammer Type 双环锤式  
进气口：1/4"

- 净重仅1.9kg
- 前端和后盖材质为镁合金
- 耐用性复合材料

8 pieces in one carton



## NC-4255PVC

保护壳



此保护壳可以用于在 NC-6255Q上



排气方向  
↓  
↓  
↓  
↓  
↓



## NC-6210 / 6210Q NC-6220

3/4" 气动冲击扳手

Twin Hammer Type 双环锤式  
进气口：1/4"



76%  
重量更轻

NC-6220 配备有 6" 铁砧

8 pieces in one carton

排气方向  
↓  
↓  
↓  
↓  
↓



## NC-6236 NC-6236Q

3/4" 气动冲击扳手

Twin Hammer Type 双环锤式  
进气口：1/4"



33%  
重量更轻

- 5秒内扭力达到1200ft-lb
- 狭小空间更易操作，高效率，高质量

8 pieces in one carton

排气方向  
↓  
↓  
↓  
↓  
↓

**NEW**



## NC-6266

3/4" 气动  
冲击扳手

Twin Hammer Type 双环锤式  
进气口：3/8"

6 pieces in one carton

- 扭矩输出在5秒钟内达到1500英尺-磅。
- 重量轻2.95公斤
- 前壳体和后盖由镁合金制成。
- 耐久性复合材料。
- 特殊合金钢冲击机构，保持较长的使用寿命。
- 复合材料

扭力更大  
重量更轻



## NC-6212 NC-6222

3/4" 气动  
冲击扳手

Twin Hammer Type 双环锤式  
进气口：1/4"

8 pieces in one carton



## NC-6217

3/4" 气动  
冲击扳手

Twin Hammer Type 双环锤式  
进气口：3/8"

4 pieces in one carton

- 合金钢换向杆
- 5秒内扭力达到1400ft-lb
- 合金钢锤打组寿命更持久，适用于大卡车与重负荷机具维修



## NC-6213

3/4" 气动  
冲击扳手

Twin Hammer Type 双环锤式  
进气口：3/8"

- 复合材料

5 pieces in one carton



	方头尺寸	螺栓规格	推荐扭矩	最大扭矩		转速	平均耗气量	空气压力	总长	净重		软管管径	噪音值	震动级
	Inch	Inch (mm)	FT-LB (Nm)	FT-LB	Nm	R.P.M	CFM (L/min)	PSI (bar)	Inch (mm)	LBS	kg	Inch	dBA	m/s²
NC-6212	3/4"	3/4"(19)	180-400(244-542)	750	1017	6300	4.4(124)	90(6.3)	7-61/64"(227)	6.6	3.00	1/2"	88.1	7.8
NC-6222	3/4"	3/4"(19)	180-400(240-542)	750	1017	6300	4.4(124)	90(6.3)	10-1/4" (260)	7.5	3.40	1/2"	88.1	7.8
NC-6113	3/4"	1"(25)	150-600(203-814)	850	1153	4500	7.0(198)	90(6.3)	10"(252)	10.1	4.60	1/2"	94.3	7.2
NC-6123	3/4"	1"(25)	150-600(203-814)	850	1153	4500	7.0(198)	90(6.3)	14-3/16" (360)	11.6	5.30	1/2"	94.3	7.2
NC-6217	3/4"	1-1/4"(30)	200-1300(271-1762)	1400	1898	4800	5.4(153)	90(6.3)	8-15/32" (215)	11.0	5.00	1/2"	92.0	6.1
NC-6213	3/4"	1-1/16"(27)	200-1000(271-1356)	1200	1627	6000	6.9(195)	90(6.3)	9-7/16" (239)	8.5	3.88	1/2"	92.0	5.0
NC-6210	3/4"	3/4"(19)	180-600(244-810)	750	1017	7500	4.5(127)	90(6.3)	6-45/64" (170)	5.6	2.55	3/8"	87.0	4.5
NC-6210Q	3/4"	3/4"(19)	180-600(244-810)	750	1017	6500	4.5(127)	90(6.3)	6-45/64" (170)	5.6	2.55	3/8"	85.0	4.5
NC-6220	3/4"	3/4"(19)	180-600(244-810)	750	1017	6500	4.5(127)	90(6.3)	12-23/32" (323)	6.7	3.08	3/8"	85.0	4.5
NC-6255Q	3/4"	1"(25)	200-1100(271-1491)	1400	1890	8500	4.8(136)	90(6.3)	7-13/16" (198)	4.2	1.90	3/8"	85.0	4.7
NC-6216	3/4"	1-1/16"(27)	200-1000(271-1356)	1200	1627	6000	6.0(170)	90(6.3)	9-1/4" (235)	9.0	4.10	1/2"	91.2	5.0
NC-6226	3/4"	1-1/16"(27)	200-1000(271-1356)	1200	1627	6000	6.0(170)	90(6.3)	13-3/4" (350)	9.9	4.50	1/2"	91.2	5.0
NC-6236	3/4"	1"(25)	200-900(271-1220)	1200	1627	7500	5.5(155)	90(6.3)	6-45/64" (171)	5.9	2.68	3/8"	87.0	4.5
NC-6236Q	3/4"	1"(25)	200-900(271-1220)	1200	1627	7500	5.5(155)	90(6.3)	6-45/64" (171)	5.9	2.68	3/8"	83.0	4.5
NC-6266	3/4"	1"(25)	200-1300(271-1760)	1500	2034	6000	5.9(169)	90(6.3)	8-1/16" (205)	6.5	2.95	3/8"	88.0	5.9

# 气动冲击扳手



## NC-6113 / 6123

3/4" 气动冲击扳手

Pin Clutch Type 击销式  
进气口：1/4"

NC-6123 配备有 6" 铁砧

- 适用巴士维修，卡车维修，及农用机械和建筑设备



4 pieces in one carton



## NC-6216 / 6226

3/4" 气动冲击扳手

New Twin Hammer Type 新双环锤式  
进气口：3/8"

NC-6226 配备有 6" 铁砧

- 复合材料



4 pieces in one carton

NC-6216PVC  
保护壳



## NC-6215 NC-6225

3/4" 气动冲击扳手

New Twin Hammer Type 新双环锤式  
进气口：1/4"



- 净重1.8kg
- 平衡机身的重量，提供舒适的感觉

NC-6225 配备有 6" 铁砧

4 pieces in one carton



## NC-6218

3/4" 气动冲击扳手

Twin Hammer Type 双环锤式  
进气口：1/2"



2 pieces in one carton



## NC-8212

1" 气动  
冲击扳手

New Twin Hammer Type  
新双环锤式  
进气口 : 3/8"



4 pieces in one carton



## NC-8217

1" 气动  
冲击扳手

Twin Hammer Type  
双环锤式  
进气口 : 3/8"



4 pieces in one carton



## NC-8219

1" 气动  
冲击扳手

New Twin Hammer Type  
新双环锤式  
进气口 : 1/2"



2 pieces in one carton



## NC-8237 NC-8247

1" 气动  
冲击扳手

Twin Hammer Type 双环锤式  
进气口 : 3/8"



NC-8247 配备有 6" 铁砧

4 pieces in one carton

	方头尺寸	螺栓规格	推荐扭矩	最大扭矩		转速	平均耗气量	空气压力	总长	净重		软管管径	噪音值	震动级
	Inch	Inch (mm)	FT-LB (Nm)	FT-LB	Nm	R.P.M	CFM (L/min)	PSI (bar)	Inch (mm)	LBS	kg	Inch	dBA	m/s²
														
NC-6215	3/4"	1"(25)	180-600(244-810)	900	1220	6500	7.0(198)	90(6.3)	9-7/32" (234)	10.0	4.50	1/2"	91.5	10.8
NC-6225	3/4"	1"(25)	180-600(244-810)	900	1220	6500	7.0(198)	90(6.3)	13-3/4" (350)	10.8	4.90	1/2"	91.5	10.8
NC-6218	3/4"	1-1/16"(27)	200-1400(271-1898)	1500	2034	6000	6.3(182)	90(6.3)	12-9/16"(320)	12.5	5.70	1/2"	106.0	3.3
NC-6266	3/4"	1"(25)	200-1300(271-1760)	1500	2034	6000	5.9(169)	90(6.3)	8-1/16"(205)	12.5	5.70	1/2"	106.0	3.3
NC-8212	1"	1-1/16"(27)	200-1000(271-1356)	1300	1762	6000	6.0(170)	90(6.3)	9-1/4"(235)	6.5	2.95	3/8"	88.0	5.9
NC-8217	1"	1-1/4"(30)	200-1300(271-1762)	1500	2034	4800	5.4(153)	90(6.3)	8-3/4"(222)	11.0	5.00	1/2"	92.0	6.1
NC-8219	1"	1-7/16"(36)	200-1600(271-2170)	1800	2441	4000	11.0(311)	90(6.3)	12-13/32"(315)	21.6	9.84	1/2"	103.4	16.7
NC-8237	1"	1-3/8"(33)	200-1500(271-2034)	1800	2441	4500	5.4(153)	90(6.3)	8-3/4"(222)	12.8	5.70	1/2"	92.0	6.1
NC-8247	1"	1-3/8"(33)	200-1500(271-2034)	1800	2441	4500	5.4(153)	90(6.3)	15-9/16"(395)	14.3	6.50	1/2"	92.0	6.1

# 气动冲击扳手



**NEW**

## NC-8343 NC-8343-8

1" 气动  
冲击扳手

Pin Less Type 无销式  
进气口：1/2"

NC-8343-8 配备有 8" 铁砧

- M7 两侧独特的鲨鱼造型设计
- 新设计排气装置
- 低振动提供平稳的操作
- 强大耐用

1 pieces in one carton



## NC-8211 NC-8221

1" 气动  
冲击扳手

Twin Hammer Type 双环锤式  
进气口：1/2"

NC-8221 配备有 6" 铁砧

1 pieces in one carton



## NC-8232

1" 气动  
冲击扳手

New Twin Hammer Type 新双环锤式  
进气口：1/2"

1 pieces in one carton




## NC-8311 NC-8351

1" 气动  
冲击扳手

Pin Less Type 无销式  
进气口：1/2"

NC-8351 配备有 6" 铁砧

2 pieces in one carton





# NC-8216 NC-8226

1" 气动  
冲击扳手

Twin Hammer Type 双环锤式

进气口 : 1/2"

NC-8226 配备有 6" 铁砧

2 pieces in one carton

48%  
重量更轻




# NC-8341

1" 气动 Pin Less Type 无销式  
冲击扳手 进气口 : 1/2"

NC-8341 配备有 6" 铁砧

1 pieces in one carton



	方头尺寸 Inch	螺栓规格 Inch (mm)	推荐扭矩 FT-LB (Nm)	最大扭矩 FT-LB Nm	转速 R.P.M	平均耗气量 CFM (L/min)	空气压力 PSI (bar)	总长 Inch (mm)	净重 LBS kg	软管管径 Inch	噪音值 dBA	震动级 m/s <sup>2</sup>
NC-8216	1"	1-3/8"(33)	200-1600(271-2170)	1800 2441	6000	9.0(254)	90(6.3)	13-1/2"(343)	15.5 7.00	1/2"	102.0	9.3
NC-8226	1"	1-3/8"(33)	200-1600(271-2170)	1800 2441	6000	9.0(254)	90(6.3)	19-3/16"(487)	18.4 8.40	1/2"	102.0	9.3
NC-8211	1"	1-3/8"(33)	200-1600(271-2170)	1800 2441	5000	10.0(284)	90(6.3)	14-8/15"(370)	22.2 10.10	1/2"	100.0	10.0
NC-8221	1"	1-3/8"(33)	200-1600(271-2170)	1800 2441	5000	10.0(284)	90(6.3)	20-7/8"(530)	25.2 11.50	1/2"	100.0	10.0
NC-8232	1"	1-7/16"(36)	200-1600(271-2170)	1800 2441	4000	11.0(311)	90(6.3)	20-13/32"(518)	24.8 11.30	1/2"	102.0	11.5
NC-8343	1"	1-3/8"(33)	200-1600(271-2170)	1800 2441	3900	11.5(325)	90(6.3)	15"(381)	27.7 12.56	1/2"	103.0	6.3
NC-8343-8	1"	1-3/8"(33)	200-1600(271-2170)	1800 2441	3900	11.5(325)	90(6.3)	23"(590)	30.6 13.9	1/2"	103.0	6.3
NC-8311	1"	1-3/8"(33)	200-1600(271-2170)	1800 2441	4000	11.5(325)	90(6.3)	15" (380)	24.0 10.90	1/2"	101.0	7.3
NC-8351	1"	1-3/8"(33)	200-1600(271-2170)	1800 2441	4000	11.5(325)	90(6.3)	20" (510)	27.6 12.50	1/2"	101.0	7.3
NC-8341	1"	1-3/8"(33)	200-1600(271-2170)	1800 2441	4000	11.5(325)	90(6.3)	20" (510)	27.6 12.50	1/2"	97.0	6.3

# 气动冲击扳手



## NC-8382 NC-8382-8

1" 气动冲击扳手 Pin Less Type 无销式  
进气口: 1/2"

NC-8382-8 配备有 8" 铁砧



**38%**  
力量增加

**40%**  
重量更轻

- 反转5秒扭力达到最大扭矩 2500 ft-lb
- 重量减少30%，减轻人体负荷30%
- 相较NC-8341型样，扭力输出高出38%
- 两段式扳机，操作更简单

2 piece in one carton

NC-8382

1 piece in one carton


NC-8382-8



## NC-8242 NC-8242-8

1" 气动冲击扳手 Twin Hammer Type 双环锤式  
进气口: 1/2"

NC-8242-8 配备有 8" 铁砧



排气方向

1 pieces in one carton



## NC-8252 NC-8262

1" 气动冲击扳手 Twin Hammer Type 双环锤式  
进气口: 1/2"

NC-8262配备有 6" 铁砧



排气方向

2 pieces in one carton



# NC-8322

# NC-8342

1" 气动 Pin Less Type 无销式  
冲击扳手 进气口: 1/2"

NC-8342 配备有 8" 铁砧

1 pieces in one carton



# NC-8362

# NC-8372

1" 气动 Pin Less Type 无销式  
冲击扳手 进气口: 1/2"

NC-8372 配备有 6" 铁砧

1 pieces in one carton



# NC-9223

# NC-9243

1-1/2" 气动  
冲击扳手

NC-9243 配备有 8" 铁砧

2 pieces in one carton

New Twin Hammer Type 新双环锤式  
进气口: 1/2"



	方头尺寸 Inch	螺栓规格 Inch (mm)	推荐扭矩 FT-LB (Nm)	最大扭矩 FT-LB Nm		转速 R.P.M	平均耗气量 CFM (L/min)	空气压力 PSI (bar)	总长 Inch (mm)	净重 LBS kg		软管管径 Inch	噪音值 dBA	震动级 m/s <sup>2</sup>
NC-8382	1"	1-3/8"(33)	200-2000(271-2710)	2500	3390	5000	15.9(450)	90(6.3)	14-17/32"(370)	22.0	11.00	1/2"	100.0	6.4
NC-8382-8	1"	1-3/8"(33)	200-2000(271-2710)	2500	3390	5000	15.9(450)	90(6.3)	22-15/32"(570)	27.5	12.50	1/2"	100.0	6.4
NC-8242	1"	1-9/16"(40)	200-2000(271-2710)	2500	3390	5000	15.9(450)	90(6.3)	14-17/32"(370)	23.1	10.50	1/2"	100.0	6.4
NC-8242-8	1"	1-9/16"(40)	200-2000(271-2710)	2500	3390	5000	15.9(450)	90(6.3)	22-15/32"(570)	26.2	11.90	1/2"	100.0	6.4
NC-8252	1"	1-7/16"(36)	200-2000(271-2170)	2400	3250	4000	10.0(284)	90(6.3)	15-3/8"(390)	26.6	12.10	1/2"	100.0	10.0
NC-8262	1"	1-7/16"(36)	200-2000(271-2170)	2400	3250	4000	10.0(284)	90(6.3)	22"(560)	29.7	13.50	1/2"	100.0	10.0
NC-8322	1"	1-7/16" (36)	200-2000(271-2170)	2500	3390	3300	11.0(311)	90(6.3)	17-5/16" (440)	34.2	15.50	1/2"	93.9	8.8
NC-8342	1"	1-7/16" (36)	200-2000(271-2170)	2500	3390	3300	11.0(311)	90(6.3)	24-3/8" (619)	38.0	17.30	1/2"	93.9	8.8
NC-8362	1"	1-7/16" (36)	200-2000(271-2170)	2500	3390	3700	11.0(284)	90(6.3)	17-7/8" (455)	35.2	16.00	1/2"	93.9	8.8
NC-8372	1"	1-7/16" (36)	200-2000(271-2170)	2500	3390	3700	11.0(284)	90(6.3)	24-7/32" (615)	38.7	17.60	1/2"	93.9	8.8
NC-9223	1-1/2"	2"(50)	200-3000(271-4065)	3500	4746	3000	16.0(453)	90(6.3)	17-3/4" (450)	43.2	19.70	3/4"	104.5	8.8
NC-9243	1-1/2"	2"(50)	200-3000(271-4065)	3500	4746	3000	16.0(453)	90(6.3)	24-1/4" (616)	50.2	22.8	3/4"	104.5	8.8

# 气动冲击扳手

**NEW**

## NC-4232Q 组套

1/2" 气动冲击扳手 11 PCS

- 1个 - 1/2" 气动冲击扳手
- 7个 - 气动套筒, MA411M13, 17, 19, 21, 22, 24, 27
- 1个 - 5"加长杆
- 1个 - 迷你润滑开关-12
- 1个 - 1/4" 接口



**NEW**

## NC-4233Q 组套 NC-4233QH

1/2" 气动冲击扳手 11 PCS

- 1个 - 1/2" 气动冲击扳手
- 7个 - 气动套筒, MA411M13, 17, 19, 21, 22, 24, 27
- 1个 - 5"加长杆
- 1个 - 迷你润滑开关-12
- 1个 - 1/4" 接口



**NEW**

## NC-4255Q 组套 NC-4255QH

1/2" 气动冲击扳手 11 PCS

- 1个 - 1/2" 气动冲击扳手
- 7个 - 气动套筒, MA411M13, 17, 19, 21, 22, 24, 27
- 1个 - 5"加长杆
- 1个 - 迷你润滑开关-12
- 1个 - 1/4" 接口



**NEW**

## NC-4650 组套

1/2" 气动 冲击扳手 11 PCS

- 1个 - 1/2" 气动冲击扳手
- 7个 - 气动套筒,  
MA411M13, 17, 19, 21, 22, 24, 27
- 1个 - 5" 加长杆
- 1个 - 迷你润滑开关-12
- 1个 - 1/4" 接口



**NEW**

## NC-6236Q 组套

3/4" 气动 冲击扳手 11 PCS

- 1个 - 3/4" 气动冲击扳手
- 7个 - 气动套筒,  
MA611M24, 27, 30, 32, 33, 34, 36
- 1个 - 7" 加长杆
- 1个 - 迷你润滑开关-12
- 1个 - 1/4" 接口

**NEW**

## NC-6255Q 组套

3/4" 气动 冲击扳手 11 PCS

- 1个 - 3/4" 气动冲击扳手
- 7个 - 气动套筒,  
MA611M24, 27, 30, 32, 33, 34, 36
- 1个 - 7" 加长杆
- 1个 - 迷你润滑开关-12
- 1个 - 1/4" 接口



# 气动冲击扳手

## NC-0410 组 1/2" 气动冲击扳手 10 PCS

- 1个 气动冲击扳手
- 5个 六角气动套筒 标准套筒11, 13 mm, 加长套筒 17, 19, 21mm
- 1个 延长杆 3"
- 1个 迷你注油器 1/4" x 1/4"
- 1个 1/4" 接头
- 1个 油壶



## NC-0415 组 1/2" 气动冲击扳手 15 PCS

- 1个 气动冲击扳手
- 10个 六角气动套筒 9, 10, 11, 13, 14, 17, 19, 22, 24, 27mm
- 1个 延长杆 5"
- 1个 六角扳手: 4mm
- 1个 迷你注油器 1/4" x 1/4"
- 1个 油壶

5 pieces in one carton



# NC-0615 组

## 3/4" 气动 冲击扳手 15 PCS

- 1个 气动冲击扳手
- 8个 六角气动套筒  
26, 27, 29, 30, 32, 35, 36, 38mm
- 1个 延长杆 7"
- 1个 万向接头
- 2个 六角扳手: 4mm, 5mm
- 1个 迷你注油器 1/4"-6113, 6215, 3/8"-6216
- 1个 1/4" 接头 - 6113, 6215, 3/8" 接头 - 6216
- 1个 O型环形销

2 pieces in one carton



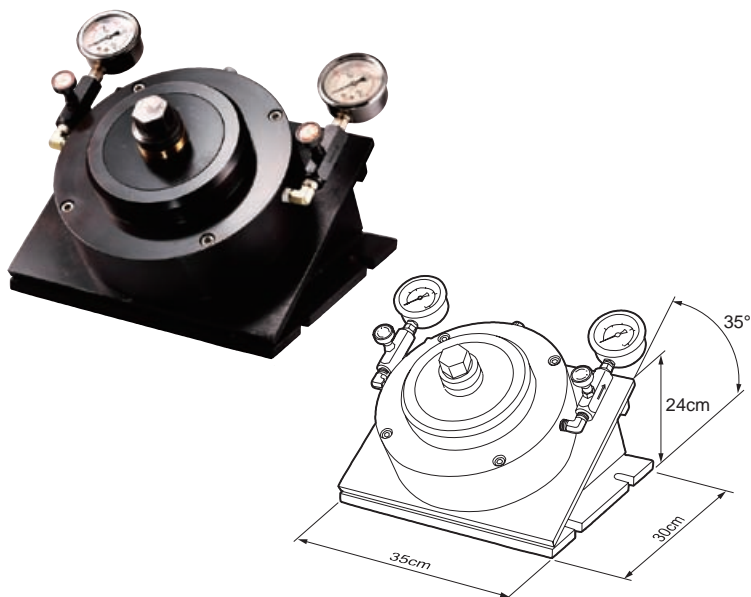
## ZT-13-1 Forward

## ZT-13-2 Reverse

扭矩测试机 (滑雪摩尔式)

维护气动冲击扳手扭矩测试

- 适用范围: 50ft-lb~2000ft-lb(70Nm~2700Nm)
- 最大扭矩: 3500 ft-lb(5000Nm)
- 使用尺寸: SQ.DR -1/2" ~ 3/4"
- 测量方向: ZT-13-1 Forward/ZT-13-2 Reverse
- 螺钉尺寸: M32
- 长 x 宽: 35cm\*30cm
- 重量: 49KG




## ZT-13-3

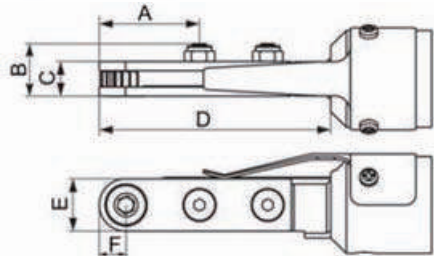
数字式扭矩测试仪 (电动式)

适当的测试和维护  
气动冲击扳手

- 适用范围: 90ft-lb~1800ft-lb(125Nm~2500Nm)
- 方形传动: SQ.DR -1/2" ~ 3/4"
- 使用电压: 110V~220V
- 测量方向: Forward/Reverse
- 长 x 宽: 55cm\*23cm
- 重量: 32KG



# 气动棘轮扳手 AIR RATCHET WRENCH



**NEW**



**NE-10系列 NE-11系列  
NE-12系列 NE-13系列  
NE-21系列**

**1/2"** 气动棘轮扳手  
进气口: 1/4"

A	B	C	D	E	F
44.4	26	18	109	25.2	12.2
















**NE-488**











**1/2"** 气动棘轮扳手  
进气口: 1/4"

12 pieces in one carton



- 旋转头。(上下30度)。
- 车身TPR软包装拍摄手感好, 减少了震动感
- 排风罩360度可调设计

方头尺寸	推荐扭矩	最大扭矩		转速	平均耗气量	空气压力	总长	净重		软管管径	噪音值	震动级	
Inch	FT-LB (Nm)	FT-LB	Nm	R.P.M	CFM (L/min)	PSI (bar)	Inch (mm)	LBS	kg	Inch	dBA	m/s²	
													
NE-488	1/2"	10-40(13.5-54)	60	81	150	4.5(127.4)	90(6.3)	10-13/16"(275)	3.2	1.45	3/8"	85.0	3.9

Model 型号	Hex Size 六角尺寸 mm	Working Torque 工作扭力 Nm ft-lb		MAX Torque 最大扭矩 Nm ft-lb		Free Speed 无负荷转速 rpm	Air Consumption 耗气量 l/min cfm		Overall Length 全长 mm inch		Air Inlet 入气接头 P.T	Net Weight 重量 kg lb		Sound Level 噪音值 dB(A)
														
NE-1006	6	10	7	10	7	180	127	4.5	300	11-13/16"	1/4"	1.3	2.87	86
NE-1007	7	10	7	10	7	180	127	4.5	300	11-13/16"	1/4"	1.3	2.87	86
NE-1008	8	10	7	10	7	180	127	4.5	300	11-13/16"	1/4"	1.3	2.87	86
NE-1009	9	10	7	10	7	180	127	4.5	300	11-13/16"	1/4"	1.3	2.87	86
NE-1010	10	10	7	10	7	180	127	4.5	300	11-13/16"	1/4"	1.3	2.87	86
NE-1011	11	10	7	10	7	180	127	4.5	300	11-13/16"	1/4"	1.3	2.87	86
NE-1012	12	10	7	10	7	180	127	4.5	300	11-13/16"	1/4"	1.3	2.87	86
NE-1110	10	15	11	25	18	250	212	7.5	332	13-1/8"	1/4"	1.92	4.23	87
NE-1111	11	15	11	25	18	250	212	7.5	332	13-1/8"	1/4"	1.92	4.23	87
NE-1112	12	15	11	25	18	250	212	7.5	332	13-1/8"	1/4"	1.92	4.23	87
NE-1113	13	15	11	25	18	250	212	7.5	332	13-1/8"	1/4"	1.92	4.23	87
NE-1114	14	15	11	25	18	250	212	7.5	332	13-1/8"	1/4"	1.92	4.23	87
NE-1210	10	15	11	25	18	160	212	7.5	338	13-5/16"	1/4"	2	4.4	87
NE-1211	11	15	11	25	18	160	212	7.5	338	13-5/16"	1/4"	2	4.4	87
NE-1212	12	15	11	25	18	160	212	7.5	338	13-5/16"	1/4"	2	4.4	87
NE-1213	13	15	11	25	18	160	212	7.5	338	13-5/16"	1/4"	2	4.4	87
NE-1214	14	15	11	25	18	160	212	7.5	338	13-5/16"	1/4"	2	4.4	87
NE-1215	15	15	11	25	18	160	212	7.5	338	13-5/16"	1/4"	2	4.4	87
NE-1216	16	15	11	25	18	160	212	7.5	338	13-5/16"	1/4"	2	4.4	87
NE-1217	17	15	11	25	18	160	212	7.5	338	13-5/16"	1/4"	2	4.4	87
NE-1218	18	15	11	25	18	160	212	7.5	338	13-5/16"	1/4"	2	4.4	87
NE-1219	19	15	11	25	18	160	212	7.5	338	13-5/16"	1/4"	2	4.4	87
NE-1321	21	80	59	90	66	130	353	12.5	398	15-5/8"	1/4"	2.48	5.46	92
NE-1322	22	80	59	90	66	130	353	12.5	398	15-5/8"	1/4"	2.48	5.46	92
NE-1323	23	80	59	90	66	130	353	12.5	398	15-5/8"	1/4"	2.48	5.46	92
NE-1324	24	80	59	90	66	130	353	12.5	398	15-5/8"	1/4"	2.48	5.46	92
NE-1326	26	80	59	90	66	130	353	12.5	398	15-5/8"	1/4"	2.48	5.46	92
NE-1327	27	80	59	90	66	130	353	12.5	398	15-5/8"	1/4"	2.48	5.46	92
NE-2110	10	80	59	90	66	150	353	12.5	390	15-5/16"	1/4"	2.42	5.33	92
NE-2111	11	80	59	90	66	150	353	12.5	390	15-5/16"	1/4"	2.42	5.33	92
NE-2112	12	80	59	90	66	150	353	12.5	390	15-5/16"	1/4"	2.42	5.33	92
NE-2113	13	80	59	90	66	150	353	12.5	390	15-5/16"	1/4"	2.42	5.33	92
NE-2114	14	80	59	90	66	150	353	12.5	390	15-5/16"	1/4"	2.42	5.33	92
NE-2115	15	80	59	90	66	150	353	12.5	390	15-5/16"	1/4"	2.42	5.33	92
NE-2116	16	80	59	90	66	150	353	12.5	390	15-5/16"	1/4"	2.42	5.33	92
NE-2117	17	80	59	90	66	150	353	12.5	390	15-5/16"	1/4"	2.42	5.33	92
NE-2118	18	80	59	90	66	150	353	12.5	390	15-5/16"	1/4"	2.42	5.33	92
NE-2119	19	80	59	90	66	150	353	12.5	390	15-5/16"	1/4"	2.42	5.33	92

# 气动棘轮扳手

**NO.1**  
销售

**20%**  
寿命长

Compare With ordinary models



排气方向



## NE-332/432

3/8" & 1/2" 气动棘轮扳手

进气口: 1/4"

- 快脱按钮可快速更换套筒
- 可快速将螺丝锁到定位
- 强化齿轮, 滚针和轴承, 使用寿命更长
- 最大扭矩: 60ft-lb

20 pieces in one carton



## NE-251 1/4" & 3/8" 气动棘轮扳手

进气口: 1/4"



NE-251R NE-351R Rubber Handle

20 pieces in one carton



## NE-261 1/4" & 3/8" 气动棘轮扳手

进气口: 1/4"



## NE-0357 3/8" 气动棘轮扳手 57PCS

进气口: 1/4"

- 1个 气动棘轮扳手 (NE-352)
- 7个 1/4" 套筒: 4,5,6,7,8,9,10 mm
- 6个 3/8" 套筒: 11,12,13,14,15,17 mm
- 40个 1/4" 旋具头
- 1个 3/8" 延伸杆
- 1个 十字起子头
- 1个 接头

10 pieces in one carton




## NE-352 3/8" 气动棘轮扳手

进气口: 1/4"



20 pieces in one carton




## NE-362 3/8" 气动棘轮扳手

进气口: 1/4"



- 后排气设计, 减少粉尘飞扬
- NE-361 为 3/8" 四方头
- NE-362 为 双用四方头
- 长 160mm 适合狭窄空间

20 pieces in one carton





## NE-321 3/8" & 1/2"

## NE-421 气动棘轮扳手

20 pieces in one carton



## NE-343 3/8" & 1/2"

## NE-443 气动棘轮扳手

10 pieces in one carton



## NE-0413 [套]

## NE-0413S [套]

## 1/2" 气动穿孔棘轮扳手 Thru-Hole 13pcs

进气口: 1/4"

6 pieces in one carton

- 1个 气动棘轮扳手 (NE-461)
- 8个 3/4" 气动套筒  
8,9,10,12,13,14,17,19 mm (NE-0413)
- 8个 3/4" 穿孔套筒  
5/16", 3/8", 7/16", 1/2", 9/16", 5/8", 11/16", 3/4" (NE-0413S)
- 1个 3" 延伸杆
- 2个 1/2" 3/8" 接头
- 1个 接头



## NE-211/311

## 1/4" & 3/8" 气动棘轮扳手

进气口: 1/4"

20 pieces in one carton



	方头尺寸 Inch	推荐扭矩 FT-LB (Nm)	最大扭矩 FT-LB Nm		转速 R.P.M	平均耗气量 CFM (L/min)	空气压力 PSI (bar)	总长 Inch (mm)	净重 LBS kg		软管管径 Inch	噪音值 dBA	震动级 m/s <sup>2</sup>
NE-311	3/8"	5-15(6.7-20)	18	24	240	3.0(84.96)	90(6.3)	8"(205)	1.3	0.59	3/8"	88.8	4.6
NE-211	1/4"	5-15(6.7-20)	18	24	240	3.0(84.96)	90(6.3)	8"(205)	1.3	0.59	3/8"	89.6	3.9
NE-251	1/4"	5-15(6.7-20)	22	30	350	3.0(84.96)	90(6.3)	5"(125)	1.1	0.50	3/8"	89.0	4.4
NE-351	3/8"	5-15(6.7-20)	22	30	350	3.0(84.96)	90(6.3)	5"(125)	1.1	0.50	3/8"	89.0	4.4
NE-352	3/8"	5-15(6.7-20)	22	30	350	3.0(84.96)	90(6.3)	5"(125)	1.1	0.50	3/8"	89.0	4.4
NE-261	1/4"	10-35(13.5-47)	37	50	230	4.6(130)	90(6.3)	6-5/16"(160)	1.1	0.50	3/8"	88.0	3.0
NE-361	3/8"	10-35(13.5-47)	37	50	230	4.6(130)	90(6.3)	6-5/16"(160)	1.1	0.50	3/8"	88.0	3.0
NE-362	3/8"	10-35(13.5-47)	37	50	230	4.6(130)	90(6.3)	6-5/16"(160)	1.1	0.50	3/8"	88.0	3.0
NE-321	3/8"	10-35(13.5-47)	50	68	160	4.0(113.28)	90(6.3)	10-3/8"(265)	2.3	1.04	3/8"	91.0	3.9
NE-421	1/2"	10-35(13.5-47)	50	68	160	4.0(113.28)	90(6.3)	10-3/8"(265)	2.3	1.04	3/8"	92.8	4.6
NE-343	3/8"	10-55(13.5-74)	75	101.7	160	4.0(113)	90(6.3)	11"(280)	2.8	1.30	3/8"	84.0	4.4
NE-443	1/2"	10-55(13.5-74)	100	135.6	160	4.0(113)	90(6.3)	11"(280)	2.8	1.30	3/8"	84.0	4.4
NE-461	1/2"	10-65(13.5-88)	100	135	180	4.0(113)	90(6.3)	10-3/8"(270)	2.6	1.20	3/8"	83.0	2.3
NE-332	3/8"	10-45(13.5-61)	60	81	160	4.0(113.28)	90(6.3)	10-3/8"(265)	2.6	1.22	3/8"	90.5	4.4
NE-432	1/2"	10-45(13.5-61)	60	81	160	4.0(113.28)	90(6.3)	10-3/8"(265)	2.6	1.22	3/8"	89.8	5.2

# 维修工具

## 替换零件

NC-3111K01

传动轴组	捶打块	叶片	衬垫	O型环	消音棉
胶套	C型扣环	垫片	马达迫紧垫片	汽缸定位销	橡皮帽

NC-3210K01

传动轴组	捶打块	叶片	衬垫	O型环	消音棉
胶套	C型扣环	垫片	马达迫紧垫片	汽缸定位销	橡皮帽

NC-3610QK01

传动轴组	捶打块	叶片	衬垫	O型环	消音棉
胶套	C型扣环	垫片	马达迫紧垫片	汽缸定位销	橡皮帽

NC-3611QK01

传动轴组	捶打块	叶片	衬垫	O型环	消音棉
胶套	C型扣环	垫片	马达迫紧垫片	汽缸定位销	橡皮帽

NC-4210K01

传动轴组	捶打块	叶片	衬垫	O型环	消音棉
胶套	C型扣环	垫片	马达迫紧垫片	汽缸定位销	橡皮帽

NC-4213K01

传动轴组	捶打块	叶片	衬垫	O型环	消音棉
胶套	C型扣环	垫片	马达迫紧垫片	汽缸定位销	橡皮帽

NC-4216K01

传动轴组	捶打块	叶片	衬垫	O型环	消音棉
胶套	C型扣环	垫片	马达迫紧垫片	汽缸定位销	橡皮帽

NC-6266K01

传动轴组	捶打块	叶片	衬垫	O型环	消音棉
胶套	C型扣环	垫片	马达迫紧垫片	汽缸定位销	橡皮帽

NC-4233K01

传动轴组	捶打块	叶片	衬垫	O型环	消音棉
胶套	C型扣环	垫片	马达迫紧垫片	汽缸定位销	橡皮帽

NC-4236K01

传动轴组	捶打块	叶片	衬垫	O型环	消音棉
胶套	C型扣环	垫片	马达迫紧垫片	汽缸定位销	橡皮帽

NC-4255K01

传动轴组	捶打块	叶片	衬垫	O型环	消音棉
胶套	C型扣环	垫片	马达迫紧垫片	汽缸定位销	橡皮帽

NC-4258K01

传动轴组	捶打块	叶片	衬垫	O型环	消音棉
胶套	C型扣环	垫片	马达迫紧垫片	汽缸定位销	橡皮帽

NC-4610QK01

传动轴组	捶打块	叶片	衬垫	O型环	消音棉
胶套	C型扣环	垫片	马达迫紧垫片	汽缸定位销	橡皮帽

NC-4611QK01

传动轴组	捶打块	叶片	衬垫	O型环	消音棉
胶套	C型扣环	垫片	马达迫紧垫片	汽缸定位销	橡皮帽

NC-4650K01

传动轴组	捶打块	叶片	衬垫	O型环	消音棉
胶套	C型扣环	垫片	马达迫紧垫片	汽缸定位销	橡皮帽

NC-4217K01

传动轴组	捶打块	叶片	衬垫	O型环	消音棉
胶套	C型扣环	垫片	马达迫紧垫片	汽缸定位销	橡皮帽

NC-6216K01

传动轴组	捶打块	叶片	衬垫	O型环	消音棉
胶套	C型扣环	垫片	马达迫紧垫片	汽缸定位销	橡皮帽

NC-6218K01

传动轴组	捶打块	叶片	衬垫	O型环	消音棉
胶套	C型扣环	垫片	马达迫紧垫片	汽缸定位销	橡皮帽

NC-6210K01

传动轴组	捶打块	叶片	衬垫	O型环	消音棉
胶套	C型扣环	垫片	马达迫紧垫片	汽缸定位销	橡皮帽

NC-6236K01

传动轴组	捶打块	叶片	衬垫	O型环	消音棉
胶套	C型扣环	垫片	马达迫紧垫片	汽缸定位销	橡皮帽

NC-6255K01

传动轴组	捶打块	叶片	衬垫	O型环	消音棉
胶套	C型扣环	垫片	马达迫紧垫片	汽缸定位销	橡皮帽

NE-399/499K01

传动轴组	捶打块	棘轮传动组	行星齿轮组	叶片	衬垫	O型环
做动轴	滚针培林	培林	消音棉	垫片	轴承销	

NE-352K01

传动轴组	捶打块	棘轮传动组	行星齿轮组	叶片	衬垫	O型环
做动轴	滚针培林	培林	消音棉	垫片	轴承销	

NE-351K01

传动轴组	捶打块	棘轮传动组	行星齿轮组	叶片	衬垫	O型环
做动轴	滚针培林	培林	消音棉	垫片	轴承销	

NE-421K01

传动轴组	捶打块	棘轮传动组	行星齿轮组	叶片	衬垫	O型环
做动轴	滚针培林	培林	消音棉	垫片	轴承销	

NE-461K01

传动轴组	捶打块	棘轮传动组	行星齿轮组	叶片	衬垫	O型环
做动轴	滚针培林	培林	消音棉	垫片	轴承销	

NE-251K01

传动轴组	捶打块	棘轮传动组	行星齿轮组	叶片	衬垫	O型环
做动轴	滚针培林	培林	消音棉	垫片	轴承销	

NE-321K01

传动轴组	捶打块	棘轮传动组	行星齿轮组	叶片	衬垫	O型环
做动轴	滚针培林	培林	消音棉	垫片	轴承销	

NE-332/432K01

传动轴组	捶打块	棘轮传动组	行星齿轮组	叶片	衬垫	O型环
做动轴	滚针培林	培林	消音棉	垫片	轴承销	

NE-443K01

传动轴组	捶打块	棘轮传动组	行星齿轮组	叶片	衬垫	O型环
做动轴	滚针培林	培林	消音棉	垫片	轴承销	

NE-483K01

传动轴组	捶打块	棘轮传动组	行星齿轮组	叶片	衬垫	O型环
做动轴	滚针培林	培林	消音棉	垫片	轴承销	

# AIR. 气动刻磨机 DIE GRINDER.





# QA-633Q A/B

97° 气动  
刻磨机

进气口: 1/4"

64%  
噪音低

50%  
寿命长

和普通款比较

20 pieces in one carton

- 无齿轮设计, 以降低维修成本
- 97度工程学设计, 有助于减轻操作者的疲劳感
- 低噪音75dBA
- 复合材质把手, 长时间使用不会有冰冷感
- 加大马达设计马力输出更大



输出端		转速	平均耗气量	空气压力	总长	马力	净重	软管管径	噪音值	震动级		
公制 A mm	英制 B inch	R.P.M	CFM (L/min)	PSI (bar)	Inch (mm)	HP	LBS(kg)	Inch	dBA	m/s <sup>2</sup>		
						hp						
QA-633Q	6 & 3	1/4" & 1/8"	15000	17.2(490)	90(6.3)	7-1/8"(180)	0.6	1.54	0.70	3/8"	75.0	>2.5

# 气动刻磨机



**NEW**

## QA-1710A/B

延长型气动刻磨机  
进气口：1/4"



- 刻磨机可用于广泛的研磨和抛光应用
- 在角落或较深的地方容易操作



## QA-131 A/B

气动刻磨机 进气口：1/4" 旋钮式开关



10 pieces in one carton



## QA-143 A/B

气动刻磨机 进气口：1/4" 旋钮式开关



10 pieces in one carton



## QA-141 A/B QA-141L A/B

气动刻磨机 进气口：1/4"

QA-141 旋钮式开关  
QA-141L 安全扳机型

- 6mm 弹夹 / 一体型
- 本体为铁质一体加工 / 强度高
- 前排气设计

10 pieces in one carton



## QA-151 A/B

气动刻磨机 进气口：1/4" 旋钮式开关



10 pieces in one carton



## QA-163 A/B QA-163L A/B

气动刻磨机 进气口：1/4" QA-163 旋钮式开关  
QA-163L 安全扳机型



10 pieces in one carton



## QA-632Q A / B

97° 气动刻磨机

进气口：1/4"

- 无齿轮设计，降低维修成本
- 97度工程学设计，有助于减轻操作者的疲劳感
- 低噪音75dBA
- 复合材质把手，长时间使用不会有冰冷感
- 结构设计新颖，输出功率大

20 pieces in one carton



## QA-611 A / B

90° 气动刻磨机 进气口：1/4"

- 90° 度直角可达特殊工位  
有公制3mm和6mm或1/8"和1/4"
- 的夹头共选配

20 pieces in one carton



输出端												
公制 A mm	英制 B inch	转速 R.P.M	平均耗气量 CFM (L/min)	空气压力 PSI (bar)	总长 Inch (mm)	马力 HP	净重 LBS(kg)	软管管径 Inch	噪音值 dBA	震动级 m/s²		
						hp						
QA-131	3	1/4"	30000	14.0(396)	90(6.3)	6-11/16"(170)	0.4	1.3	0.60	3/8"	75.0	2.5
QA-141	6	1/4"	24000	14.0(396)	90(6.3)	6-11/16"(170)	0.4	1.3	0.60	3/8"	75.0	2.5
QA-141L	6	1/4"	24000	14.0(396)	90(6.3)	6-11/16"(170)	0.4	1.3	0.60	3/8"	75.0	2.5
QA-143	6	1/4"	24000	14.0(396)	90(6.3)	11-11/16"(296)	0.4	2.0	0.90	3/8"	75.0	2.5
QA-151	6	1/4"	18000	12.2(345)	90(6.3)	7"(177)	0.9	1.76	0.80	3/8"	75.0	2.1
QA-163	6	1/4"	16000	5.0(141)	90(6.3)	12"(305)	0.9	2.7	1.25	3/8"	75.0	2.8
QA-163L	6	1/4"	16000	5.0(141)	90(6.3)	13-25/32"(350)	0.9	2.9	1.31	3/8"	75.0	2.8
QA-1710	6	1/4"	18000	5.0(141)	90(6.3)	18-5/16"(465)	0.4	2.36	1.07	3/8"	80.0	1.5
QA-611	6 & 3	1/4" & 1/8"	19000	10.0(283)	90(6.3)	6-1/8"(160)	0.3	1.12	0.51	3/8"	74.4	1.7
QA-632Q	6 & 3	1/4" & 1/8"	22000	12.3(350)	90(6.3)	7"(177)	0.4	1.12	0.51	3/8"	75.0	>2.5

# 气动 刻磨机

## ★★★ **NEW** **QA-101 A / B**

气动刻磨机 进气口：1/4"

- 刻磨机可用于广泛的研磨和抛光应用
- 在角落或较深的地方容易操作



超级迷你  
**119mm**

## ★★★ **QA-111 A / B**

气动刻磨机 进气口：1/4"



## ★★★ **QA-231Q A / B**

气动刻磨机 进气口：1/4"



## ★★★ **QA-210 A / B**

气动刻磨机 进气口：1/4"



## ★★★ **QA-241 A / B**

气动刻磨机 进气口：1/4"



## ★★★ **QA-211 A / B**

气动刻磨机 进气口：1/4"



## ★★★ **QA-311 A / B**

气动刻磨机 进气口：1/4"





## QA-313 A / B

气动刻磨机 进气口：1/4"



## QA-315 A / B

气动刻磨机 进气口：1/4"



	输出端		转速 R.P.M	平均耗气量 CFM (L/min)	空气压力 PSI (bar)	总长 Inch (mm)	马力 HP	净重		软管管径 Inch	噪音值 dBA	震动级 m/s²
	公制 A mm	英制 B inch						LBS(kg)	kg			
							hp					
QA-101	6 & 3	1/4" & 1/8"	25000	6.3(178)	90(6.3)	4-11/16"(119)	0.3	0.71	0.32	3/8"	80.0	1.4
QA-111	6 & 3	1/4" & 1/8"	25000	10.0(283)	90(6.3)	6"(155)	0.3	0.8	0.38	3/8"	81.5	1.8
QA-210	6	1/4"	20000	10.0(283)	90(6.3)	7-1/2"(190)	0.9	1.4	0.65	3/8"	75.7	0.8
QA-211	6 & 3	1/4" & 1/8"	20000	10.0(283)	90(6.3)	7-1/2"(190)	0.9	1.4	0.65	3/8"	75.7	0.8
QA-231Q	6 & 3	1/4" & 1/8"	20000	14.8(420)	90(6.3)	5-29/32"(150)	0.45	0.8	0.35	3/8"	80.0	>2.5
QA-241	6	1/4"	4000	10.6(283)	90(6.3)	8-5/8"(220)	0.5	1.6	0.75	3/8"	75.0	0.87
QA-311	6 & 3	1/4" & 1/8"	25000	10.0(283)	90(6.3)	7-1/2"(190)	0.3	1.0	0.48	3/8"	81.5	1.8
QA-313	6 & 3	1/4" & 1/8"	25000	10.0(283)	90(6.3)	9-1/4"(235)	0.3	1.2	0.58	3/8"	81.5	1.8
QA-315	6 & 3	1/4" & 1/8"	25000	10.0(283)	90(6.3)	11"(280)	0.3	1.4	0.63	3/8"	81.5	1.8

# 气动刻磨机



## QA-0115 A / B 组套 QA-0215 A / B 组套

气动刻磨机 15件 进气口：1/4"

- 1个 刻磨机
- 1个 夹头/弹头 (3 mm 或 1/8")
- 2个 维修扳手
- 5个 磨石 (3 mm 或 1/8")
- 5个 磨石 (6 mm 或 1/4")
- 1个 接头



## QA-0615 A / B 组套

气动刻磨机 15件 进气口：1/4"

- 1个 刻磨机
- 1个 夹头/弹头 (3 mm 或 1/8")
- 2个 维修扳手
- 5个 磨石 (3 mm 或 1/8")
- 5个 磨石 (6 mm 或 1/4")
- 1个 接头



## QA-0207 A/B 组套

气动刻磨机 7件 进气口：1/4"

- 1个 刻磨机 (QA-210)
- 5个 磨石
- 1个 接头

10 pieces in one carton



★★★    **NEW**  
**QA-4507**

A:6mm B:1/4"  
高转速精密气动刻磨机  
进气口: 1/4"



★★★     
**QA-412**

A:3mm B:1/8"  
高转速精密气动刻磨机  
进气口: 1/4"



★★★     
**QA-421**

A:3mm B:1/8"  
高转速精密气动刻磨机  
进气口: 1/4"



★★★     
**QA-431**

A:3mm B:1/8"  
高转速精密气动刻磨机  
进气口: 1/4"



★★★     
**QA-432**

A:3mm B:1/8"  
高转速精密气动刻磨机  
进气口: 1/4"



★★★     
**QA-511**

气动雕刻笔  
进气口: 1/4"



★★★     
**QA-441**

工业级气动刻磨机  
进气口: 1/4"

- 工业级3mm笔形刻磨笔
- 防锈不锈钢前壳体
- 适用于修模具、机械磨削、局部修边



	夹头尺寸 inch(mm)	转速 R.P.M	敲击频率 bpm	平均耗气量 CFM (L/min)	空气压力 PSI (bar)	总长 Inch (mm)	软管长度 mm	净重 LBS(kg)	软管管径 Inch	噪音值 dBA	震动级 m/s <sup>2</sup>
											
QA-412	1/8" (3)	60000	-----	2.7(76)	90(6.3)	6-3/4"(170)	1500	0.50 0.24	3/8"	70.0	0.5
QA-421	1/8" (3)	60000	-----	2.7(76)	90(6.3)	6"(150)	1500	0.50 0.22	3/8"	70.0	0.5
QA-431	1/8" (3)	56000	-----	2.0(56)	90(6.3)	5-3/8"(137)	1425	0.40 0.20	3/8"	70.0	0.5
QA-432	1/8" (3)	70000	-----	1.0(29)	90(6.3)	5-3/8"(137)	1425	0.40 0.20	3/8"	70.0	0.5
QA-511	-----	-----	13000	1.0(29)	90(6.3)	5-1/2"(140)	1420	0.50 0.23	3/8"	78.0	0.6
QA-441	1/8"(3)	60000	-----	2.0(56)	90(6.3)	5-5/16"(135)	1500	0.40 0.21	3/8"	71.0	1.0
QA-4507	1/4"(6)	32000	-----	4.0(113)	90(6.3)	14-11/32"(364)	1500	0.88 0.40	3/8"	85.0	1.2

# 气动直角砂轮机 *AIR ANGLE* *ØGRINDER*





# QB-7114 S/M QB-7115 S/M QB-7145 S/M

## 100° 气动直角砂轮机 / 安全扳机型

注：无随机提供砂轮片

进气口：1/4"

与普通型号相比

6 pieces in one carton

- 超强马力设计，可达到 1.3HP
- 公制与英制机轴设计可满足市场需求
- 旋钮排气设计、心轴锁定设计拆卸配件容易
- 100度设计使操作更容易
- 精密齿轮机构高功率、经久耐用

20%  
力量高



	磨盘直径 inch(mm)	心轴尺寸	转速 R.P.M	平均耗气量 CFM (L/min)	空气压力 PSI (bar)	总长 Inch (mm)	马力 HP	净重 LBS(kg)	软管管径 Inch	噪音值 dBA	震动级 m/s²	
							hp					
QB-7114(S/M)	4"(100)	3/8"-24 / M10*P1.5	11000	4.2(119)	90(6.3)	9-1/8"(232)	1.30	4.0	1.81	3/8"	90.0	1.2
QB-7115(S/M)	5"(125)	5/8"-11 / M14*P2.0	11000	4.2(119)	90(6.3)	9-1/8"(232)	1.30	4.0	1.81	3/8"	90.0	1.2
QB-7145(S/M)	4-1/2"(114)	5/8"-11 / M14*P2.0	11000	4.2(119)	90(6.3)	9-1/8"(232)	1.30	4.0	1.81	3/8"	90.0	1.2

# 气动直角砂轮机



## QB-104/105

气动直角砂轮机 / 旋转扳机型

进气口：1/4"

注：无随机提供砂轮片

10 pieces in one carton



## QB-114/115

气动直角砂轮机 / 安全扳机型

进气口：1/4"

注：无随机提供砂轮片

10 pieces in one carton



## QB-124/125

气动直角砂轮机 / 安全扳机型

进气口：1/4"

注：无随机提供砂轮片

8 pieces in one carton



## QB-134/135

## QB-154/155

气动直角砂轮机 / 安全扳机型 进气口：1/4"

注：无随机提供砂轮片

10 pieces in one carton



## QB-144/145

## QB-164/165

气动直角砂轮机 / 旋转扳机型 进气口：1/4"

注：无随机提供砂轮片

10 pieces in one carton



## QB-107

气动直角砂轮机 / 旋转扳机型

进气口：3/8"

注：无随机提供砂轮片

6 pieces in one carton





## QB-117

气动直角砂轮机 / 安全扳机型

进气口 : 3/8"

注 : 无随机提供砂轮片

6 pieces in one carton



## QB-177












气动直角砂轮机 / 安全扳机型

进气口 : 3/8"

注 : 无随机提供砂轮片

6 pieces in one carton



	磨盘直径 inch(mm)	心轴尺寸	转速 R.P.M	平均耗气量 CFM (L/min)	空气压力 PSI (bar)	总长 Inch (mm)	马力 HP	净重 LBS(kg)		软管管径 Inch	噪音值 dBA	震动级 m/s²
							hp					
QB-104	4"(100x16)	3/8"-24	11000	6.0(170)	90(6.3)	8-7/8"(226)	0.78	4.0	1.81	3/8"	87.8	1.2
QB-105	5"(125x22)	3/8"-24	11000	6.0(170)	90(6.3)	8-7/8"(226)	0.78	4.0	1.81	3/8"	87.1	1.2
QB-114	4"(100x16)	3/8"-24	11000	6.0(170)	90(6.3)	9"(230)	0.78	4.0	1.81	3/8"	87.8	1.2
QB-115	5"(125x22)	3/8"-24	11000	6.0(170)	90(6.3)	9"(230)	0.78	4.0	1.81	3/8"	87.1	1.2
QB-124	4"(100x16)	3/8"-24	11000	6.0(170)	90(6.3)	9"(230)	0.80	3.8	1.73	3/8"	85.7	1.2
QB-125	5"(125x22)	5/8"-11	11000	6.0(170)	90(6.3)	9"(230)	0.80	3.9	1.78	3/8"	87.0	1.2
QB-134	4"(100x16)	M10xP1.5	11000	6.0(170)	90(6.3)	9"(230)	0.78	4.0	1.81	3/8"	87.8	1.2
QB-135	5"(125x22)	M14xP2.0	11000	6.0(170)	90(6.3)	9"(230)	0.78	4.0	1.81	3/8"	87.1	1.2
QB-144	4"(100x16)	M10xP1.5	11000	6.0(170)	90(6.3)	8-7/8"(226)	0.78	4.0	1.81	3/8"	87.8	1.2
QB-145	5"(125x22)	M14xP2.0	11000	6.0(170)	90(6.3)	8-7/8"(226)	0.78	4.0	1.81	3/8"	87.8	1.2
QB-154	4"(100x16)	3/8"-24	11000	6.0(170)	90(6.3)	9"(230)	0.78	3.8	1.73	3/8"	87.8	1.2
QB-155	5"(125x22)	3/8"-24	11000	6.0(170)	90(6.3)	9"(230)	0.78	3.8	1.73	3/8"	87.8	1.2
QB-164	4"(100x16)	3/8"-24	11000	6.0(170)	90(6.3)	8-7/8"(226)	0.78	4.0	1.81	3/8"	87.8	1.2
QB-165	5"(125x22)	3/8"-24	11000	6.0(170)	90(6.3)	8-7/8"(226)	0.78	4.0	1.81	3/8"	87.8	1.2
QB-107	7"(178x22)	-----	7000	9.0(255)	90(6.3)	11-1/4"(290)	1.0	7.1	3.24	1/2"	89.7	1.0
QB-117	7"(178x22)	-----	7000	9.0(255)	90(6.3)	13-1/2"(343)	1.0	7.1	3.2	1/2"	89.7	1.0
QB-177	7"(178x22)	5/8"-11	7600	6.0(170)	90(6.3)	11-13/16"(300)	2.0	7.2	3.3	3/8"	92.0	2.7

# 气动直角砂轮机



## QB-197Q

气动直角砂轮机 / 安全扳机型

进气口：3/8"

注：无随机提供砂轮片

6 pieces in one carton



## QB-179

气动直角砂轮机 / 安全扳机型

进气口：1/2"

注：无随机提供砂轮片

4 pieces in one carton

- 本体特殊制程加工，提高耐用性
- 含限速机构



## QB-185

气动直角砂轮机 / 安全扳机型

进气口：3/8"

注：无随机提供砂轮片

4 pieces in one carton



## QB-187

气动直角砂轮机 / 安全扳机型

进气口：3/8"

注：无随机提供砂轮片

4 pieces in one carton





## QB-194

气动直角砂轮机 / 旋转扳机型

进气口：3/8"

注：无随机提供砂轮片

10 pieces in one carton



## QB-194L

气动直角砂轮机 / 安全扳机型

进气口：3/8"

注：无随机提供砂轮片

6 pieces in one carton



## QB-194-CN

气动直角砂轮机 / 旋转扳机型

进气口：3/8"

注：无随机提供砂轮片

10 pieces in one carton



## QB-195-85 QB-195-120

气动直角砂轮机 / 旋转扳机型

进气口：3/8"

注：无随机提供砂轮片

10 pieces in one carton



	磨盘直径 inch(mm)	心轴尺寸	转速 R.P.M	平均耗气量 CFM (L/min)	空气压力 PSI (bar)	总长 Inch (mm)	马力 HP	净重 LBS(kg)	软管管径 Inch	噪音值 dBA	震动级 m/s²
								 			
QB-197Q	7"(178x22)	5/8"-11	7000	6.0(170)	90(6.3)	13-15/16"(353)	2.2	6.83.1	3/8"	77.0	1.5
QB-179	9"(230x22)	5/8"-11	6000	7.0(198)	90(6.3)	11"(279)	3.8	13.26.0	3/4"	86.0	2.1
QB-185	5"(125x22)	5/8"-11	12000	6.0(170)	90(6.3)	9-9/64"(232)	1.4	6.22.8	1/2"	86.0	2.1
QB-187	7"(178x22)	5/8"-11	7000	6.0(170)	90(6.3)	9-23/32"(247)	2.0	8.84.0	1/2"	86.0	2.1
QB-194	4"(100x16)	M8 X 1.25	12000	4.9(138)	90(6.3)	8-15/32"(215)	0.9	4.21.9	3/8"	91.0	2.6
QB-194L	4"(100x16)	M8 X 1.25	12000	4.9(138)	90(6.3)	10-23/32"(272)	0.9	4.62.1	3/8"	89.0	2.5
QB-194-CN	4"(100x16)	M8 X 1.25	13500	4.8(136)	90(6.3)	8-15/64"(210)	0.8	4.21.9	3/8"	92.0	2.8
QB-195-85	5"(125x22)	1/2"-13	8500	4.9(138)	90(6.3)	8-15/16"(227)	1.4	5.32.4	3/8"	91.0	2.1
QB-195-120	5"(125x22)	1/2"-13	12000	5.1(144)	90(6.3)	8-15/16"(227)	1.4	5.32.4	3/8"	91.0	2.1

# 气动直角砂轮机

## ★★★★ QB-195L-85 QB-195L-120

气动直角砂轮机 / 安全扳机型

进气口：3/8"

注：无随机提供砂轮片

6 pieces in one carton



## ★★★★ QB-195-CN

气动直角砂轮机 / 旋转扳机型

进气口：3/8"

注：无随机提供砂轮片

10 pieces in one carton



## ★★★★ QB-199 S/M

气动直角砂轮机 / 安全扳机型

进气口：3/8"

注：无随机提供砂轮片

6 pieces in one carton



## QB-1004 **NEW**

气动直角砂轮机 / 旋转扳机型

进气口：1/4"

注：无随机提供砂轮片





## QB-2925

气动直柄砂轮机 / 旋转扳机型

进气口 : 3/8"

注 : 无随机提供砂轮片

12 pieces in one carton



## QB-2925L

气动直柄砂轮机 / 安全扳机型

进气口 : 3/8"

注 : 无随机提供砂轮片

12 pieces in one carton



## QB-623

2"气动直柄砂轮机 / 安全扳机型

进气口 : 1/4"

- 后排气设计, 减少粉尘飞扬
- 大小适中, 可用于细部研磨、修边

20 pieces in one carton



	磨盘直径 inch(mm)	心轴尺寸	转速 R.P.M	平均耗气量 CFM (L/min)	空气压力 PSI (bar)	总长 Inch (mm)	马力 HP	净重 LBS(kg)	软管管径 Inch	噪音值 dBA	震动级 m/s²	
												
QB-195L-85	5"(125x22)	1/2"-13	8500	4.9(138)	90(6.3)	10-13/16"(275)	1.4	5.5	2.5	3/8"	91.0	2.1
QB-195L-120	5"(125x22)	1/2"-13	12000	5.1(144)	90(6.3)	10-13/16"(275)	1.4	5.5	2.4	3/8"	91.0	2.1
QB-195-CN	5"(125x22)	M8 X 1.25	12000	4.9(138)	90(6.3)	8-15/32"(215)	1.0	4.4	2.0	3/8"	91.0	2.6
QB-199S/M	9"(230x22)	5/8"-11	5900	6.8(178)	90(6.3)	14"(360)	2.5	9.9	4.5	3/8"	98.0	3.75
QB-1004	4" (100x16)	M8 X 1.25	13500	4.9(138)	90(6.3)	7-3/32"(215)	0.6	2.6		3/8"	86.0	2.5
QB-2925	(65x13x9.5)	3/8"-16	16000	5.0(141)	90(6.3)	10-11/16"(270)	0.9	2.9	1.33	3/8"	90.0	2.8
QB-2925L	(65x13x9.5)	3/8"-16	16000	5.0(141)	90(6.3)	12-25/32"(215)	0.9	3.0	1.39	3/8"	90.0	2.8
QB-623	2"(50x10)	M14X2 (5/8"-11)	19000	8.1(283)	90(6.3)	6-5/16"(160)	0.3	1.2	0.57	3/8"	80.0	0.5

# 气动带式砂轮机



## QB-311

气动带式砂轮机

进气口：1/4"

- 10毫米皮带-可轻松更换
- 皮带自动调整到正确位置
- 皮带护罩可保护双手
- 橡胶手柄有防滑及绝缘功能
- 常见的应用包括打磨和平滑焊缝、涂漆、除锈和去毛刺



## QB-312

气动带式砂轮机

进气口：1/4"

- 适用场所，木工，烤漆，除锈，去除毛边及进入更深的角落工位



## QB-313

气动带式砂轮机

进气口：1/4"



## QB-321

气动带式砂轮机

进气口：1/4"



## QB-324

气动带式砂轮机

进气口：1/4"

- 可调速
- 适用场所，木工，烤漆，除锈，去除毛边及进入更深的角落工位





## QB-322 QB-322C

气动带式砂轮机

进气口: 1/4"

- 握把依人体工学设计, 流线造型
- 进气部分有调风钮, 可调整速度
- 系列砂光机可采用无纺布材料砂带
- 无螺丝式 360度开放式遮盖, 轻松更换砂带



QB-322C: 橡胶惰轮



**NEW**

## QB-325N[组套]

气动带式砂轮机

进气口: 1/4"

- 可调皮带速度控制调节器
- 可用无纺布砂带
- 人体工学设计, 操作舒适

皮带尺寸

- 10x330mm / 3/8"x13"
- 3x330mm / 1/8"x13"
- 6x330mm / 1/4"x13"
- 20x330mm / 3/4"x13"
- 20x520mm / 3/4"x20-1/2"



拉杆



QB-325P54

20x520mm / 3/4"x20-1/2"



QB-325P53

20x330mm / 3/4"x13"



QB-325P04

10x330mm / 3/8"x13"



QB-325P52

6x330mm / 1/4"x13"



QB-325P51

3x330mm / 1/8"x13"

	磨盘直径 inch(mm)	转速 R.P.M	平均耗气量 CFM (L/min)	空气压力 PSI (bar)	总长 Inch (mm)	净重 LBS kg	软管管径 Inch	噪音值 dBA	震动级 m/s <sup>2</sup>
QB-311	3/8"x13"(10x330)	16000	8.0(226)	90(6.3)	11-1/2"(290)	1.7 0.80	3/8"	89.7	0.5
QB-312	3/4"x20-1/2"(20x520)	16000	9.0(254)	90(6.3)	14"(360)	2.6 1.20	3/8"	91.8	0.4
QB-313	1-3/16"x21-1/4"(30x540)	13000	10.0(283)	90(6.3)	15-3/8"(390)	5.2 2.40	3/8"	81.0	1.2
QB-321	3/8"x13"(10x330)	16000	4.0(113)	90(6.3)	12-5/8"(320)	2.1 0.95	3/8"	88.0	1.0
QB-322	3/4"x20-1/2"(20x520)	16000	4.0(113)	90(6.3)	17"(430)	3.1 1.40	3/8"	88.0	1.3
QB-324	1/2"x24"(12.7x610)	16000	4.0(113)	90(6.3)	18"(455)	2.4 1.10	3/8"	88.0	1.1
QB-325	3/8"x13" (10X330) 1/8"x13" (3X330) 1/4"x13" (6X330) 3/4"x13" (20X330) 3/4"x20-1/2" (20X520)	16000	4.0(113)	90(6.3)	12-5/8"(320)	2.1 0.95	3/8"	90.0	1.0



气动砂磨机  
**AIR** ●  
● **SANDER**

# AIR SANDER

铁转子系列

坚固耐用 动力强劲

12,000 R.P.M

机芯转子采用金属材料制成，  
使用寿命更长

机芯转子，偏心振动块，  
和磨盘进行了精心匹配，  
保证工作中稳定的  
动力平衡

拉绒磨盘配合干磨砂纸打磨漆面，  
包括底漆、色漆，清漆



中央吸尘  
QB-54502S  
QB-54602S



不吸尘  
QB-55502S  
QB-55602S



自吸尘  
QB-56502S  
QB-56602S



	磨盘直径 inch(mm)	转速 R.P.M	平均耗气量 CFM (L/min)	空气压力 PSI (bar)	总长 Inch (mm)	马力 HP	净重 LBS(kg)	软管管径 Inch	噪音值 dBA	震动级 m/s <sup>2</sup>	轨道 mm
QB-54502S	5"(127)	12000	3.0(85)	90(6.3)	8-1/4"(197)	0.24	1.65 0.75	3/8"	81.6	1.5	5
QB-54602S	6"(152)	10000	3.0(85)	90(6.3)	8-1/4"(210)	0.24	1.72 0.78	3/8"	81.6	1.5	5
QB-55502S	5"(127)	12000	3.0(85)	90(6.3)	6-3/16"(158)	0.24	1.67 0.76	3/8"	81.6	1.5	5
QB-55602S	6"(152)	10000	3.0(85)	90(6.3)	6-11/16"(157)	0.24	1.72 0.78	3/8"	81.6	1.5	5
QB-56502S	5"(127)	12000	3.0(85)	90(6.3)	7-3/4"(197)	0.24	1.65 0.75	3/8"	81.6	1.5	5
QB-56602S	6"(152)	10000	3.0(85)	90(6.3)	8-1/4"(210)	0.24	1.72 0.78	3/8"	81.6	1.5	5

# 气动砂磨机

## 不吸尘式 系列



### QB-52

5" QB-52502  
6" QB-52602

不吸尘砂磨机（黏扣式）  
进气口：1/4"

10 pieces in one carton



### QB-55

6" QB-55602

不吸尘砂磨机（黏扣式）  
进气口：1/4"

10 pieces in one carton



### QB-46

5" QB-46502 | 6" QB-46602  
5" QB-46512 | 6" QB-46612

不吸尘砂磨机（黏扣式）  
进气口：1/4"

● 适用场所：金属，木材，皮革等表面抛光

10 pieces in one carton



### QB-42

5" QB-42502  
6" QB-42602

不吸尘砂磨机（黏扣式）  
进气口：1/4"

10 pieces in one carton



### 6" QB-49602

双作用砂磨机  
不吸尘砂磨机（黏扣式）  
进气口：1/4"

10 pieces in one carton



### 5" QB-58502 6" QB-58602

双手式不吸尘砂磨机  
进气口：1/4"

10 pieces in one carton





# 5" QB-58542 6" QB-58642



不吸尘砂磨机

进气口：1/4"

- 齿轮传动使打磨工作更迅速，省时且寿命更长
- 复合材质把手，长时间使用不会有冰冷感
- 长柄设计施力点，较省力
- 速控旋钮易于操作

10 pieces in one carton



	磨盘直径	转速	平均耗气量	空气压力	总长	马力	净重		软管管径	噪音值	震动级	轨道
	inch(mm)	R.P.M	CFM (L/min)	PSI (bar)	Inch (mm)	HP	LBS(kg)		Inch	dBA	m/s²	mm
												
QB-52502	5"(127)	10000	6.0(170)	90(6.3)	6"(153)	0.24	2.2	1.00	3/8"	87.6	1.2	5
QB-52602	6"(152)	10000	6.0(170)	90(6.3)	6-1/2"(166)	0.24	2.6	1.20	3/8"	87.6	1.7	5
QB-42502	5"(127)	10000	3.85(109)	90(6.3)	6"(153)	0.24	1.7	0.81	3/8"	75.7	1.4	5
QB-42602	6"(152)	10000	3.85(109)	90(6.3)	6-1/2"(166)	0.24	1.8	0.85	3/8"	74.4	1.4	5
QB-49602	6"(152)	10000	3.60(102)	90(6.3)	8-21/32"(220)	0.75	2.0	0.91	3/8"	92.5	3.3	9.5
QB-46502	5"(127)	10000	3.85(109)	90(6.3)	6"(153)	0.24	1.7	0.79	3/8"	80.1	2.2	5
QB-46512	5"(127)	10000	3.85(109)	90(6.3)	6"(153)	0.24	1.7	0.79	3/8"	80.1	2.2	2.5
QB-46602	6"(152)	10000	3.85(109)	90(6.3)	6-1/2"(166)	0.24	1.7	0.79	3/8"	80.1	2.2	5
QB-46612	6"(152)	10000	3.85(109)	90(6.3)	6-1/2"(166)	0.24	1.7	0.79	3/8"	80.1	2.2	2.5
QB-58502	5"(127)	10000	3.10(88)	90(6.3)	9-7/16"(240)	0.4	2.6	1.2	3/8"	80.0	1.3	5
QB-58602	6"(152)	10000	3.10(88)	90(6.3)	9-7/16"(240)	0.4	2.6	1.2	3/8"	80.0	1.3	5
QB-58542	5"(127)	900	3.10(88)	90(6.3)	9-7/16"(240)	0.4	3.3	1.5	3/8"	82.0	<2.5	5
QB-58642	6"(152)	900	3.10(88)	90(6.3)	9-7/16"(240)	0.4	3.5	1.6	3/8"	82.0	<2.5	5
QB-55602	6"(152)	10000	3.0(85)	90(6.3)	6-11/16"(157)	0.24	1.5	0.68	3/8"	81.6	1.5	5

# 气动砂磨机

## 自吸尘式 系列



### QB-56

5" QB-56602

自吸尘砂磨机（黏扣式）

进气口：1/4"

10 pieces in one carton



### QB-53

5" QB-53802

6" QB-53902

自吸尘砂磨机（黏扣式）

进气口：1/4"

10 pieces in one carton



### QB-47

6" QB-47602

6" QB-47612

自吸尘砂磨机（黏扣式）

进气口：1/4"

10 pieces in one carton

● 适用场所：金属，木材，皮革等表面抛光



### QB-43

5" QB-43802

6" QB-43902

自吸尘砂磨机（黏扣式）

进气口：1/4"

10 pieces in one carton





进气口：1/4"

**10** pieces in one carton



- 



进气口：1/4"

**10** pieces in one carton



	磨盘直径	转速	平均耗气量	空气压力	总长	马力	净重		软管管径	噪音值	震动级	轨道
	inch(mm)	R.P.M	CFM (L/min)	PSI (bar)	Inch (mm)	HP	LBS(kg)	LBS(kg)	Inch	dBA	m/s²	mm
												
QB-53802	5"(127)	10000	6(170)	90(6.3)	6"(153)	0.24	2.2	1.00	3/8"	86.2	1.1	5
QB-53902	6"(152)	10000	6(170)	90(6.3)	6-1/2"(166)	0.24	2.6	1.20	3/8"	80.1	1.6	5
QB-43802	5"(127)	10000	3.85(109)	90(6.3)	8"(206)	0.24	3.2	1.49	3/8"	83.9	1.3	5
QB-43902	6"(152)	10000	3.85(109)	90(6.3)	8-3/4"(221)	0.24	3.3	1.54	3/8"	83.0	1.4	5
QB-47602	6"(152)	10000	3.85(109)	90(6.3)	7-1/2"(193)	0.24	2.4	1.13	3/8"	84.7	2.2	5
QB-47612	6"(152)	10000	3.85(109)	90(6.3)	7-1/2"(193)	0.24	2.4	1.13	3/8"	84.7	2.2	2.5
QB-59602	6"(152)	10000	3.10(88)	90(6.3)	9-7/16"(240)	0.4	2.6	1.2	3/8"	80.0	1.3	5
QB-59642	6"(152)	900	3.10(88)	90(6.3)	9-7/16"(240)	0.4	3.5	1.6	3/8"	82.0	<2.5	5
QB-56602	6"(152)	10000	3.0(85)	90(6.3)	8-1/4"(210)	0.24	1.7	0.78	3/8"	81.6	1.5	5

# 气动砂磨机

## 中央吸尘式 系列



### QB-45

6" QB-45602  
6" QB-45612

中央吸尘砂磨机（黏扣式）

进气口：1/4"

10 pieces in one carton

- 适用场所：金属，木材，皮革等表面抛光



### QB-41

6" QB-41902

中央吸尘砂磨机（黏扣式）

进气口：1/4"

10 pieces in one carton



### QB-54

6" QB-54602 (6孔垫)

6" QB-54702 (15孔垫)

中央吸尘砂磨机（黏扣式）

进气口：1/4"

10 pieces in one carton

- 复合材质本体，重量轻
- 特殊结构设计，增加耐用性，寿命更长



### 6" QB-57602

中央吸尘砂磨机（黏扣式）

进气口：1/4"

10 pieces in one carton



### 6" QB-57642

中央吸尘砂磨机（黏扣式）

进气口：1/4"

10 pieces in one carton





## QB-48012

3" x 4" 四方形砂震机 (黏扣式)  
进气口: 1/4"

10 pieces in one carton



## QB-48111

4"x4-3/8" 四方形砂震机 (黏扣式)  
进气口: 1/4"

10 pieces in one carton



## QB-48112

4"x4-3/8" 四方形砂震机 (黏扣式)  
进气口: 1/4"

10 pieces in one carton



## QB-48212

3-1/2"x7" 四方形砂震机 (黏扣式)  
进气口: 1/4"

10 pieces in one carton



## QB-48211

2-1/2"x15-3/4" 四方形砂震机 (黏扣式)  
进气口: 1/4"

10 pieces in one carton



	磨盘直径 inch(mm)	转速 R.P.M	平均耗气量 CFM (L/min)	空气压力 PSI (bar)	总长 Inch (mm)	马力 HP	净重 LBS(kg)	软管管径 Inch	噪音值 dBA	震动级 m/s <sup>2</sup>	轨道 mm
QB-41902	6"(152)	10000	3.85(109)	90(6.3)	8"(206)	0.24	2.0 0.91	3/8"	81.5	1.2	5
QB-45602	6"(152)	10000	3.85(109)	90(6.3)	7-1/2"(193)	0.24	1.8 0.84	3/8"	81.6	2.2	5
QB-45612	6"(152)	10000	3.85(109)	90(6.3)	7-1/2"(193)	0.24	1.8 0.84	3/8"	81.6	2.2	2.5
QB-57602	6"(152)	10000	3.10(88)	90(6.3)	9-7/16"(240)	0.4	2.6 1.2	3/8"	80.0	1.3	5
QB-57642	6"(152)	900	3.10(88)	90(6.3)	9-7/16"(240)	0.4	3.5 1.6	3/8"	82.0	<2.5	5
QB-48012	3"x4"(75x100)	10000	5.0(141)	90(6.3)	5-3/8"(137)	0.24	1.83 0.83	3/8"	83.0	1.5	2.5
QB-48111	4"x4-3/8"(100x110)	11000	7.0(198)	90(6.3)	5-1/5"(130)	0.28	2.0 0.91	3/8"	83.0	1.5	2.5
QB-48112	4"x4-3/8"(100x110)	10000	5.0(141)	90(6.3)	5-3/8"(136)	0.24	1.7 0.78	3/8"	83.0	1.5	2.5
QB-48211	2-1/2"x15-3/4"(64X400)	2100	5.0(141)	90(6.3)	17-1/2"(444)	0.24	6.1 2.8	3/8"			
QB-48212	7"x3-1/2"(93x180)	10000	5.0(141)	90(6.3)	7"(180)	0.24	2.0 0.94	3/8"	83.0	1.5	2.5
QB-54702	6"(152)	10000	3.0(85)	90(6.3)	8-1/4"(210)	0.24	1.7 0.78	3/8"	81.6	1.5	5
QB-54602	6"(152)	10000	3.0(85)	90(6.3)	8-1/4"(210)	0.24	1.7 0.78	3/8"	81.6	1.5	5

# 气动砂磨机



**QP-113**

枪型砂磨机  
进气口：1/4"

10 pieces in one carton



**QP-123**

枪型砂磨机  
进气口：1/4"

10 pieces in one carton



**QP-215**

枪型砂磨机  
进气口：1/4"

10 pieces in one carton



**QP-317/327**

枪型砂磨机  
进气口：1/4"



10 pieces in one carton



**QP-307**

枪型砂磨机

**QP-327**

枪型砂磨机  
进气口：1/4"



10 pieces in one carton



**QP-335**

枪型砂磨机  
进气口：1/4"



10 pieces in one carton

	磨盘直径 inch(mm)	心轴尺寸	转速 R.P.M	平均耗气量 CFM (L/min)	空气压力 PSI (bar)	总长 Inch (mm)	马力 HP	净重 LBS(kg)	软管管径 Inch	噪音值 dBA	震动级 m/s²	轨道 mm	
							hp						
QP-113	3"(76)	5/16"-24	15000	3.5(99)	90(6.3)	5"(127)	0.40	1.5	0.72	3/8"	74.0	0.3	2.5
QP-123	3"(76)	7/16"-20	2100	3.5(99)	90(6.3)	5-5/16"(135)	0.40	1.6	0.77	3/8"	74.0	0.3	----
QP-215	4-2/1"	7/16"-20	16000	6.5(184)	90(6.3)	6-19/64"(160)	0.80	2.6	1.20	3/8"	60.0	1.8	----
QP-317	7"(178)	5/8"-11	2500	6.0(169)	90(6.3)	16"(406)	0.40	4.0	2.04	3/8"	84.0	2.5	----
QP-307	7"(178)	M14xP2	4500	6.0(169)	90(6.3)	16"(406)	0.40	4.0	2.04	3/8"	84.0	2.5	----
QP-327	7"(178)	M14xP2	2500	6.0(169)	90(6.3)	16"(406)	0.40	4.0	2.04	3/8"	84.0	2.5	----
QP-335	5"(127)	5/16"-24	3000	3.65(105)	90(6.3)	8"(203)	0.55	1.12	0.53	1/4"	85.0		----

# AIR CUTTING TOOLS

## 气动切割机



# 气动 切割机



## QD-321

减震气锯

进气口：1/4"

10 pieces in one carton

30%

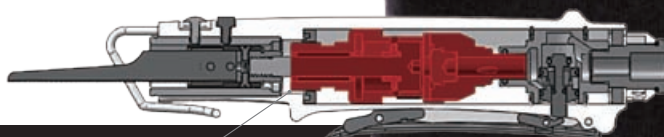
特殊气体流道  
设计机体减震

20%

高性能气缸  
使用寿命延长

### 与普通型号相比

- 低震动，高功率
- 符合人体工学设计流线外型
- 锯切行程长，提高工作效率
- 坚固耐用，使用寿命长



	冲击行程	震动次数	平均耗气量	空气压力	总长	净重	软管管径	噪音值	震动级	
	mm	S.P.M	CFM (L/min)	PSI (bar)	Inch (mm)	LBS kg	Inch	dBA	m/s <sup>2</sup>	
		S.P.M								
QD-321	14.5	11000	4.5 (113)	90(6.3)	9-1/4"(230)	1.7 0.6	3/8"	83.0	2.0	



## QC-213

3" 气动切割机

Available Dimension of inner hold : Ø 10mm

进气口 : 1/4"

- 具有体积小, 重量轻, 转速高, 噪音低, 耗气量小等特性, 操作简单
- 高转速高能快速地切断小型钢材和钢管, 也可切断金属薄片、螺帽和螺栓

20 pieces in one carton



## QC-234

4" 90° 气动切割机

Available Dimension of inner hold : Ø 10mm 进气口 : 1/4"

20 pieces in one carton



- 适用于切割汽车车身镶板, 可用来切割生锈的螺栓, 螺母, 汽车排气管, 铁片, 塑胶等



## QC-253

3" 气动切割机

进气口 : 1/4"

10 pieces in one carton



## QC-254

4" 气动切割机

Available Dimension of inner hold : Ø 10mm

进气口 : 1/4"

10 pieces in one carton



## PN-150 PN-180

直型气动凸缘冲压工具

进气口 : 1/4"

10 pieces in one carton



## PN-250 PN-280

直型气动凸缘冲压工具

进气口 : 1/4"

10 pieces in one carton



	磨盘直径 inch(mm)	转速 R.P.M	平均耗气量 CFM (L/min)	空气压力 PSI (bar)	总长 Inch (mm)	马力 HP	净重 LBS kg	软管管径 Inch	噪音值 dBA	震动级 m/s <sup>2</sup>
QC-213	3"(75)	20000	10.0(283)	90(6.3)	7-7/8"(200)	0.9	1.9 0.8	3/8"	80.2	10.8
QC-234	4"(100)	16000	10.0(283)	90(6.3)	14"(355)	0.9	3.5 1.5	3/8"	85.0	5.0
QC-253	3"(75)	24000	4.0(113)	90(6.3)	8"(203)	0.6	1.7 0.8	3/8"	91.0	1.2
QC-254	4"(100)	20000	5.0(141)	90(6.3)	8-1/8"(206)	0.6	2.0 0.9	3/8"	81.0	0.8

	冲头直径	承载重量	平均耗气量	空气压力	总长	净重	软管管径	噪音值	震动级
PN-150	5	1.6 mm (Steel)	4.0(113)	90(6.3)	10"(254)	2.5 1.15	3/8"	62.0	0.1
PN-180	8	1.2 mm (Steel)	4.0(113)	90(6.3)	10"(254)	2.5 1.15	3/8"	62.0	0.1
PN-250	5	1.6 mm (Steel)	4.0(113)	90(6.3)	7-15/32"(190)	2.6 1.15	3/8"	62.0	0.1
PN-280	8	1.2 mm (Steel)	4.0(113)	90(6.3)	7-15/32"(190)	2.6 1.15	3/8"	62.0	0.1

# 气动 切割机



## QD-242

气动锉刀含橡胶管

进气口：1/4"

10 pieces in one carton



## QD-221

气锯含橡胶管

进气口：1/4"

10 pieces in one carton



- 可快速更换刀片（内附2件高碳钢材质刀片）
- 5件锉刀类型可选择
- 安全扳机，减少危险发生
- 可调控修剪深度，前排气设计，降低噪音，减少污染



## QD-230

迷你型气锯含橡胶管

进气口：1/4"

10 pieces in one carton



## QD-291N

气锯组 进气口：1/4"

10 pieces in one carton



- 可快速更换刀片（内附2件高碳钢材质刀片）
- 5件锉刀类型与12刀片可选择
- 可调整控制修剪深度

### 内含物

- 1件 气锯工具
- 6件 24齿锯片
- 6件 32齿锯片
- 2件 六角扳手 4mm、3mm
- 1件 1/4" 360度接头
- 5件 锉刀
- 1件 迷你注油器



	冲击行程 mm	震动次数 S.P.M	夹头尺寸 mm	平均耗气量 CFM (L/min)	空气压力 PSI (bar)	总长 Inch (mm)	净重 LBS kg	软管管径 Inch	噪音值 dBA	震动级 m/s <sup>2</sup>
		S.P.M								
QD-221	10	5000	4.0	4.0 (113)	90(6.3)	9-3/4"(250)	1.76 0.8	3/8"	81.9	4.1
QD-230	5	7000	5.0	2.5 (70)	90(6.3)	7"(180)	1.10 0.5	3/8"	80.0	2.4
QD-242	5	7000	5.0	5.3 (150)	90(6.3)	17-9/16"(700)	1.28 0.58	3/8"	80.0	4.5
QD-291	10	9000	5.0	4.0 (113)	90(6.3)	9-1/4"(235)	1.30 0.6	3/8"	80.0	2.4



## QK-121

气动刮刀  
进气口: 1/4"



## QK-111

气动刮刀  
进气口: 1/4"

10 pieces in one carton



## QG-102

气动直式剪  
进气口: 1/4"

10 pieces in one carton



## QG-202

气动枪式剪  
进气口: 1/4"

10 pieces in one carton



## QG-103

气动冲击剪  
进气口: 1/4"

10 pieces in one carton



	震动次数 per min	平均耗气量 CFM (L/min)	总长 Inch (mm)	净重 LBS(kg)	软管管径 Inch	噪音值 dBA	震动级 m/s²
QK-111	20000	6.0(170)	7-5/64" (180)	2.4(1.1)	10	75	3.9
QK-121	19000	4.3(121)	6-15/16" (176)	1.3(0.6)	10	91	2.8

	震动次数 S.P.M	平均耗气量 CFM (L/min)	空气压力 PSI (bar)	总长 Inch (mm)	净重 LBS kg	软管管径 Inch	噪音值 dBA	震动级 m/s²	切割能力 mm
	S.P.M								steel aluminum
QG-102	2600	6.0(170)	90(6.3)	10"(254)	2.2 1.00	3/8"	85.8	2.4	1.2 1.6
QG-202	2600	6.5(184)	90(6.3)	8-1/4"(210)	2.4 1.10	3/8"	89.1	2.9	1.2 1.6
QG-103	2600	3.0 (85)	90(6.3)	7-3/5"(193)	2.2 1.00	3/8"	88.0	2.8	1.2 1.6



 **AIR DRILL**  
气动气钻



# QE-831

3/8" 气钻正反转/快速夹头

进气口：1/4"

10 pieces in one carton

- 低噪音83分贝，流线经典造型
- 单手切换转速，灵敏性佳
- 人体工学握把



夹头尺寸	转速	马力	平均耗气量	空气压力	总长	净重	软管管径	噪音值	震动级
inch(mm)	R.P.M	hp	CFM (L/min)	PSI (bar)	Inch (mm)	LBS kg	Inch	dBA	m/s <sup>2</sup>
QE-831	3/8"(10)	1800	0.45	4.0(113)	90(6.3)	7-1/4"(185)	2.5 1.10	3/8"	83.0 0.3

# 气动气钻

# 3/8"

## 夹头尺寸



## QE-331/332

QE-331 3/8" 正反转气钻  
QE-332 3/8" 单向气钻  
快速夹头  
进气口: 1/4"

10 pieces in one carton



3pcs Planet Gear



## QE-333/334

QE-333 3/8" 正反转气钻  
QE-334 3/8" 单向气钻  
非快速夹头  
进气口: 1/4"

10 pieces in one carton



3pcs Planet Gear



## QE-833

3/8" 正反转气钻  
非快速夹头  
进气口: 1/4"

10 pieces in one carton



3pcs Planet Gear



## QE-431/432

QE-431 3/8" 正反转气钻  
QE-432 3/8" 单向气钻  
快速夹头  
Air inlet: 1/4"

10 pieces in one carton



2pcs Planet Gear



## QE-433/434

QE-433 3/8" 正反转气钻  
QE-434 3/8" 单向气钻  
非快速夹头  
进气口: 1/4"

10 pieces in one carton



2pcs Planet Gear



## QE-532

3/8" 单向气钻  
快速夹头  
进气口: 1/4"

10 pieces in one carton



3pcs Planet Gear



## QE-533

3/8" 正反转气钻  
非快速夹头  
进气口 : 1/4"

10 pieces in one carton



3pcs Planet Gear



## QE-633

3/8" 90° 直角气钻  
快速夹头  
进气口 : 1/4"

10 pieces in one carton



2pcs Planet Gear



## QE-933

3/8" 直型气钻  
快速夹头  
进气口 : 1/4"

10 pieces in one carton



2pcs Planet Gear



	夹头尺寸 inch(mm)	转速 R.P.M	马力 hp	平均耗气量 CFM (L/min)	空气压力 PSI (bar)	总长 Inch (mm)	净重 LBS kg	软管管径 Inch	噪音值 dBA	震动级 m/s <sup>2</sup>
QE-331	3/8"(10)	1800	0.65	6.5(184)	90(6.3)	8"(203)	2.42 1.1	3/8"	96.5	0.3
QE-332	3/8"(10)	2200	0.60	6.5(184)	90(6.3)	7-1/2"(190)	2.20 1.0	3/8"	96.5	0.3
QE-333	3/8"(10)	1800	0.65	6.5(184)	90(6.3)	8"(203)	2.42 1.1	3/8"	92.0	0.2
QE-334	3/8"(10)	2200	0.60	6.5(184)	90(6.3)	7-1/2"(190)	2.20 1.0	3/8"	92.0	0.2
QE-431	3/8"(10)	1800	0.50	4.0(112)	90(6.3)	8-29/32"(226)	2.6 1.18	3/8"	90.0	3.0
QE-432	3/8"(10)	2200	0.70	4.8(135)	90(6.3)	8-29/32"(226)	2.6 1.18	3/8"	90.0	3.0
QE-433	3/8"(10)	1800	0.50	4.0(112)	90(6.3)	9-1/16"(230)	2.7 1.23	3/8"	90.0	3.0
QE-434	3/8"(10)	2200	0.70	4.8(135)	90(6.3)	9-1/16"(230)	2.7 1.23	3/8"	90.0	3.0
QQE-532	3/8"(10)	2800	0.70	4.8(135)	90(6.3)	9-9/16"(243)	2.7 1.23	3/8"	90.0	2.0
QE-533	3/8"(10)	2200	0.50	4.0(112)	90(6.3)	9-13/32"(189)	2.7 1.23	3/8"	90.0	2.0
QE-833	3/8"(10)	1800	0.45	4.0(113)	90(6.3)	7-1/4"(185)	2.5 1.10	3/8"	83.0	0.3
QE-633	3/8"(10)	1600	0.50	3.0(85)	90(6.3)	8-1/4"(210)	2.4 1.10	3/8"	72.0	2.5
QE-933	3/8"(10)	2600	0.50	3.0(85)	90(6.3)	8-15/32"(215)	2.0 0.90	3/8"	72.0	2.5

# 气动气钻

# 1/2"

## 夹头尺寸



## QE-341/342

QE-341 1/2" 正反转气钻  
QE-342 1/2" 单向气钻  
快速夹头  
进气口：1/4"

10 pieces in one carton



3pcs Planet Gearx 2Set



## QE-343/344

QE-343 1/2" 正反转气钻  
QE-344 1/2" 单向气钻  
非快速夹头  
进气口：1/4"

10 pieces in one carton



3pcs Planet Gearx 2Set



## QE-841

1/2" 正反转气钻  
快速夹头  
进气口：1/4"

10 pieces in one carton



3pcs Planet Gearx 2Set



## QE-843

1/2" 正反转气钻  
非快速夹头  
进气口：1/4"

10 pieces in one carton



3pcs Planet Gearx 2Set



## QE-845

1/2" 正反转气钻  
非快速夹头  
进气口：1/4"

10 pieces in one carton



3pcs Planet Gearx 2Set



## QE-441/442

QE-441 1/2" 正反转气钻  
QE-442 1/2" 单向气钻  
快速夹头  
进气口：1/4"

10 pieces in one carton



2pcs Planet Gear x 2Set



## QE-443/444

QE-443 1/2" 正反转气钻  
QE-444 1/2" 单向气钻  
非快速夹头  
进气口 : 1/4"

10 pieces in one carton



2pcs Planet Gear x 2Set



## QE-542

1/2"单向气钻  
快速夹头  
进气口 : 1/4"

10 pieces in one carton



3pcs Planet Gear x 2Set



## QE-543

1/2" 正反转气钻  
非快速夹头  
进气口 : 1/4"

10 pieces in one carton



3pcs Planet Gear x 2Set

	夹头尺寸	转速	马力	平均耗气量	空气压力	总长	净重	软管管径	噪音值	震动级
	inch(mm)	R.P.M	hp	CFM (L/min)	PSI (bar)	Inch (mm)	LBS kg	Inch	dBA	m/s <sup>2</sup>
			hp							
QE-341	1/2"(13)	800	0.65	6.5(184)	90(6.3)	9"(230)	3.96 1.8	3/8"	96.5	0.1
QE-342	1/2"(13)	800	0.60	6.5(184)	90(6.3)	8-1/4"(209)	3.74 1.7	3/8"	96.5	0.1
QE-343	1/2"(13)	800	0.65	6.5(184)	90(6.3)	9"(230)	3.96 1.8	3/8"	97.5	0.1
QE-344	1/2"(13)	800	0.60	6.5(184)	90(6.3)	8-1/4"(209)	3.74 1.7	3/8"	97.5	0.1
QE-441	1/2"(13)	1100	0.50	4.0(112)	90(6.3)	10-53/64"(270)	3.5 1.58	3/8"	90.0	3.0
QE-442	1/2"(13)	1300	0.70	4.8(135)	90(6.3)	10-53/64"(270)	3.5 1.58	3/8"	90.0	3.0
QE-443	1/2"(13)	1100	0.50	4.0(112)	90(6.3)	10-53/64"(270)	3.8 1.73	3/8"	90.0	3.0
QE-444	1/2"(13)	1300	0.70	4.8(135)	90(6.3)	10-53/64"(270)	3.8 1.73	3/8"	90.0	3.0
QE-542	1/2"(13)	1300	0.70	4.8(135)	90(6.3)	11-1/64"(280)	3.8 1.73	3/8"	90.0	2.0
QE-543	1/2"(13)	1100	0.50	4.0(112)	90(6.3)	10-55/64"(276)	3.8 1.73	3/8"	90.0	2.0
QE-841	1/2"(13)	800	0.45	4.0(113)	90(6.3)	8-1/4"(210)	3.7 1.70	3/8"	83.0	0.3
QE-843	1/2"(13)	800	0.45	4.0(113)	90(6.3)	8-1/4"(210)	3.9 1.80	3/8"	83.0	0.3
QE-845	1/2"(13)	500	0.45	4.0(113)	90(6.3)	8-1/4"(210)	3.9 1.80	3/8"	83.0	0.3

# 气动气钻



## PC-2010

可调扭矩攻牙机  
进气口：1/4"

## PC-901

可调扭矩攻牙机接头  
六角形：8毫米



适用范围：风钻、电钻、无绳钻、钻床



## QE-231

定位钻 & 钩  
进气口：1/4"


10 pieces in one carton

- 8mm 的钻头：6.5, 8, 10 mm
- 钻头方便控制调节
- 块钩易拆卸安装
- 高质量活塞提高转矩和效率
- 常见的应用是钻井成奇形状状的物体
- 最大钻孔深度：4.5 mm 钢，3.8 mm 不锈钢



## QE-98L

双轴气泡水平倾斜仪



	夹头尺寸 inch(mm)	转速 R.P.M	马力 hp	平均耗气量 CFM (L/min)	空气压力 PSI (bar)	总长 Inch (mm)	净重 LBS kg	软管管径 Inch	噪音值 dBA	震动级 m/s <sup>2</sup>
QE-231	5/16"(8)	1600	0.50	6.0(170)	90(6.3)	9-1/4"(235)	4.4 2.00	3/8"	88.2	0.1

	容量 steel copper aluminum			转速 R.P.M	总长 inch( mm )	平均耗气量 L/cycle	空气压力 PSI (bar)	净重 LBS kg	软管管径 Inch	噪音值 dBA	震动级 m/s <sup>2</sup>
PC-2010	M3~M8	M3~M12	----	150	12"(305)	6.5(184)	90(6.3)	5.4 2.45	3/8"	82	1.5

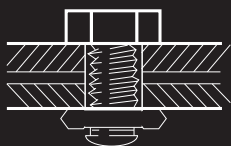
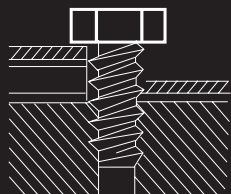
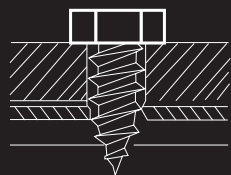
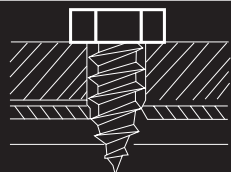
A man in a black t-shirt with a 'M7 MIGHTY SEVEN' logo, a black cap, and safety glasses is using a silver and black air screwdriver. He is wearing red and black gloves. An orange coiled air hose is connected to the tool. The background shows industrial machinery.

# **AIR 气动起子**

# **SCREWDRIVER**

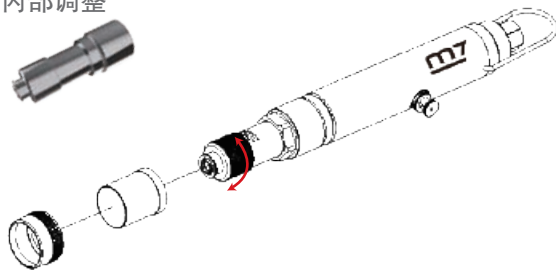


★  
好

接合 & 扭矩曲线	离合器式	型号					
		M3	M3.5	M4	M5	M6	M8
 <p>不加荷运转</p> <p>硬件 / 软件</p>	★★★ 断气式螺丝刀	RA-3023	RA-3017	RA-3011	RA-4008		
			RA-3123	RA-4015	RA-5005		
				RA-4021	RA-5008		
				RA-5017	RA-4108		
				RA-3111	RA-4115		
				RA-3117	RA-5015		
				RA-4121	RA-5108		
					RA-5117		
				RA-1131	RA-1151	RA-802	
				RA-1132	RA-2161	RA-302	
 <p>自攻</p> <p>厚材料 金属片</p>	★★★ 可调离合器			RA-1131	RA-1151	RA-802	
				RA-1132	RA-2161	RA-302	
				RA-1141			
				RA-1142			
				RA-1162			
				RA-301			
				RA-801			
				RA-1232	RA-2242	RA-606	RA-2272
				RA-1242	RA-102	RA-201	RA-608
				RA-101		RA-110	RA-1272
 <p>自攻</p> <p>塑料的</p>	★★★ 可调离合器			RA-1131	RA-1151	RA-802	
				RA-1132	RA-2161	RA-302	
				RA-1141			
				RA-1142			
				RA-1162			
				RA-301			
				RA-801			
				RA-1232	RA-2242	RA-606	RA-2272
				RA-1242	RA-102	RA-201	RA-608
				RA-101		RA-105	RA-1272
 <p>木螺丝</p>	★★★ 强制离合器					RA-811	
						RA-402	
	★ 双垂			RA-1232	RA-2242	RA-606	RA-2272
				RA-1242	RA-102	RA-201	RA-608
				RA-101		RA-105	RA-1272
				RA-101C			

## 离合器式系列

内部调整



### RA-1131

调整型气动起子

螺丝尺寸: M4

进气口: 1/4"

10 pieces in one carton



### RA-1141

调整型气动起子

螺丝尺寸: M4

进气口: 1/4"

10 pieces in one carton



### RA-1151

调整型气动起子

螺丝尺寸: M5

进气口: 1/4"

10 pieces in one carton




### RA-2161

调整型气动起子

螺丝尺寸: M5

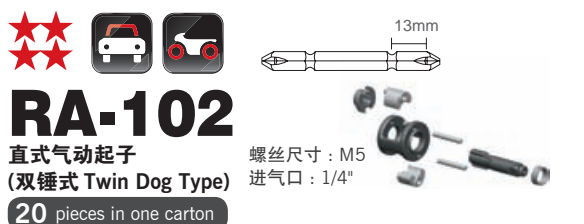
进气口: 1/4"

10 pieces in one carton



	夹头尺寸	扭力范围	转速	平均耗气量	空气压力	总长	净重	软管管径	噪音值	震动级
	inch(mm)	FT-LB(Nm)	R.P.M	CFM (L/min)	PSI (bar)	Inch (mm)	LBS kg	Inch	dBA	m/s <sup>2</sup>
RA-1131	1/4"(6.35)	0.7~2.9(1~4)	1800	4.5(127)	90(6.3)	9"(228)	1.6 0.76	3/8"	80.0	2.3
RA-1141	1/4"(6.35)	0.7~2.2(1~3)	800	4.5(127)	90(6.3)	8-7/8"(226)	1.6 0.76	3/8"	80.0	2.3
RA-1151	1/4"(6.35)	1.4~3.7(2~5)	1900	4.5(127)	90(6.3)	9-1/32"(229)	2.2 1.01	3/8"	85.0	2.3
RA-2161	1/4"(6.35)	1.4~3.7(2-5)	750	7.5(212)	90(6.3)	7-15/32"(190)	2.20 1.00	3/8"	80.0	2.0

# 气动起子

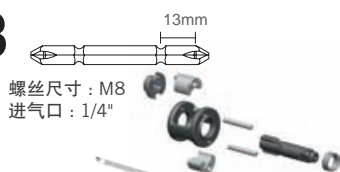




## RA-608

直式气动起子  
(双锤式 Twin Dog Type)

12 pieces in one carton



## RA-201

气动起子  
(双锤式 Twin Dog Type)


12 pieces in one carton



## RA-2242

气动起子  
(双锤式 Twin Dog Type)

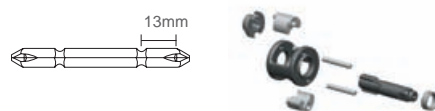
12 pieces in one carton



## RA-2272

气动起子  
(双锤式 Twin Dog Type)

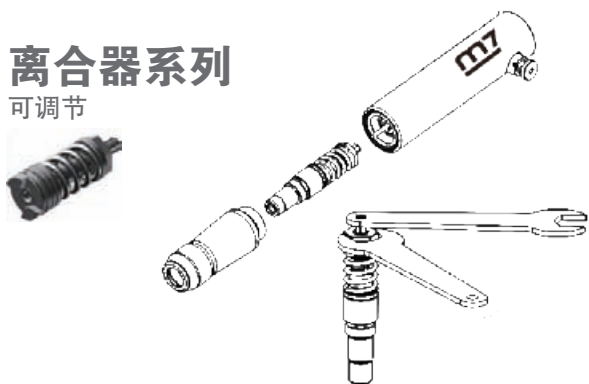
12 pieces in one carton



	夹头尺寸 inch(mm)	扭力范围 FT-LB(Nm)	转速 R.P.M	平均耗气量 CFM (L/min)	空气压力 PSI (bar)	总长 Inch (mm)	净重 LBS kg	软管管径 Inch	噪音值 dBA	震动级 m/s <sup>2</sup>
RA-101	1/4"(6.35)	3.7-8.9(5-12)	9000	6.0(170)	90(6.3)	6-1/2"(166)	1.32 0.6	3/8"	85.7	2.2
RA-102	1/4"(6.35)	3.7-10.3(5-14)	9000	6.0(170)	90(6.3)	6-3/4"(172)	1.54 0.7	3/8"	86.7	3.7
RA-105	1/4"(6.35)	3.7-16.2(5-22)	8500	8.5(241)	90(6.3)	8-1/4"(208)	2.20 1.0	3/8"	96.7	4.9
RA-110	1/4"(6.35)	3.7-29.5(5-40)	8500	8.5(241)	90(6.3)	8-1/4"(208)	2.20 1.0	3/8"	96.7	4.9
RA-111	3/8"(10.0)	3.7-36.9(5-50)	8500	8.5(255)	90 (6.3)	8-1/4"(208)	2.20 1.0	3/8"	96.7	4.9
RA-1232	1/4"(6.35)	11~22 (15-30)	9000	4.5(127)	90(6.3)	7-11/16"(195)	1.47 0.67	3/8"	80.0	3.2
RA-1242	1/4"(6.35)	14~22 (19~30)	12500	5.0(141)	90(6.3)	6-11/16"(170)	1.25 0.57	3/8"	89.0	3.9
RA-1272	1/4"(6.35)	44-177(60-240)	8000	9.0(254)	90(6.3)	7-27/32"(200)	2.30 1.06	3/8"	97.0	5.1
RA-201	1/4"(6.35)	3.7-18.5(5-25)	10000	9.0(255)	90(6.3)	7"(180)	2.65 1.2	3/8"	93.0	5.3
RA-606	1/4"(6.35)	3.7-33.2(5-45)	8000	5.6(160)	90(6.3)	7-4/5"(198)	2.2 1.0	3/8"	82.0	2.2
RA-608	1/4"(6.35)	3.7-42.8(5-58)	8000	4.6(130)	90(6.3)	8-9/16"(217)	2.86 1.3	3/8"	86.0	3.5
RA-2242	1/4"(6.35)	18~26(24.4-35.2)	13000	7.0(198)	90(6.3)	5-15/16"(150)	2.0 0.9	3/8"	88.0	2.7
RA-2272	1/4"(6.35)	44~177(59-240)	7700	8.5(240)	90(6.3)	7-11/16"(195)	3.0 1.38	3/8"	93.0	4.9

# 气动起子

## 离合器系列 可调节



## RA-1132

调整型气动起子

螺丝尺寸：M4

进气口：1/4"

10 pieces in one carton




## RA-1142

调整型气动起子

螺丝尺寸：M4

进气口：1/4"

10 pieces in one carton



## RA-1162

调整型气动起子

螺丝尺寸：M4

进气口：1/4"

10 pieces in one carton




## RA-301

调整型气动起子

螺丝尺寸：M4

进气口：1/4"



10 pieces in one carton




## RA-302

调整型气动起子

螺丝尺寸：M6

进气口：1/4"



10 pieces in one carton





## RA-801

调整型气动起子  
螺丝尺寸: M4  
进气口: 1/4"




10 pieces in one carton



## RA-802

调整型气动起子  
螺丝尺寸: M6  
进气口: 1/4"



10 pieces in one carton



## 强制离合器式



## RA-402

气动起子 (强制离合器式)  
螺丝尺寸: M6  
进气口: 1/4"

10 pieces in one carton



## RA-811

气动起子 (强制离合器式)  
螺丝尺寸: M6  
进气口: 1/4"

10 pieces in one carton

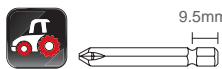


	夹头尺寸 inch(mm)	扭力范围 FT-LB(Nm)	转速 R.P.M	平均耗气量 CFM (L/min)	空气压力 PSI (bar)	总长 Inch (mm)	净重 LBS kg	软管管径 Inch	噪音值 dBA	震动级 m/s <sup>2</sup>
RA-1132	1/4"(6.35)	0.7~2.2(1-3)	2200	6.0(170)	90(6.3)	9-7/32"(235)	1.7 0.8	3/8"	80.0	2.3
RA-1142	1/4"(6.35)	0.7~2.2(1-3)	1700	5.0(141)	90(6.3)	9-7/32"( 235)	1.34 0.61	3/8"	80.0	2.0
RA-1162	1/4"(6.35)	1.5~5.9(2-8)	600	6.0(170)	90(6.3)	10-7/16"(265)	2.1 0.95	3/8"	90.0	2.2
RA-301	1/4"(6.35)	3.8-10(5-13.5)	1800	6.0(170)	90(6.3)	7-1/2"(190)	2.40 1.1	3/8"	95.3	4.2
RA-302	1/4"(6.35)	3.8-12(5-16.3)	800	6.0(170)	90(6.3)	9"(226)	2.80 1.3	3/8"	96.5	2.2
RA-801	1/4"(6.35)	3.8-10.4(5-14)	1800	4.0(113)	90(6.3)	7-3/4"(195)	2.70 1.20	3/8"	83.0	4.2
RA-802	1/4"(6.35)	3.8-13.3(5-18)	800	4.0(113)	90(6.3)	8-9/32"(210)	2.80 1.30	3/8"	83.0	4.2
RA-402	1/4"(6.35)	5-14(6~19)	2200	3.9(111)	90(6.3)	7-3/32"(180)	2.47 1.1	3/8"	91.0	2.3
RA-811	1/4"(6.35)	5.0-13.0(6-17)	2100	4.0(113)	90(6.3)	7"(178)	2.50 1.13	3/8"	83.0	3.7

# 气动起子 弹簧平衡器



断气式扭矩控制装置



## RA-31/RA-41 RA-51 SERIES



断气式定扭起子  
进气口: 1/4"

## ZT-31


电子式扭力测试仪  
扭力范围 0~14.7Nm



## RA-30/RA-40/RA-50 SERIES

断气式定扭起子  
进气口: 1/4"

- 全机铝合金轻量化设计  
压控式扳机，人体工学设计，操作便利
- 高精度，低噪音，低震动，体积小，重量轻，扭力精确稳定
- 可调整小扭力±5%
- 提高生产装卸效率
- 寿命可达200万次周期，连续每天24小时达6个月以上



20 pieces in one carton

	夹头尺寸 inch(mm)	扭力范围 FT-LB(Nm)	转速 R.P.M	平均耗气量 CFM (L/min)	空气压力 PSI (bar)	总长 Inch (mm)	净重 LBS kg	软管管径 Inch	噪音值 dBA	震动级 m/s <sup>2</sup>
RA-3011	1/4"(6.35)	9.7-18.5(1.1-2.1)	1100	3.2(90.2)	90(6.3)	7-3/8"(187)	0.94 0.42	1/4"	70.0	2.0
RA-3017	1/4"(6.35)	6.2-13.2(0.7-1.5)	1700	3.2(90.2)	90(6.3)	7-3/8"(187)	0.94 0.42	1/4"	70.0	2.0
RA-3023	1/4"(6.35)	3.5-8.8(0.4-1.0)	2300	3.2(90.2)	90(6.3)	7-3/8"(187)	0.94 0.42	1/4"	70.0	2.0
RA-4008	1/4"(6.35)	14.1-35.4(1.6-4.0)	800	3.7(104.3)	90(6.3)	8-1/4"(209)	1.43 0.65	1/4"	74.0	2.5
RA-4015	1/4"(6.35)	8.8-19.4(1.0-2.2)	1500	3.7(104.3)	90(6.3)	8-1/4"(209)	1.43 0.65	1/4"	74.0	2.5
RA-4021	1/4"(6.35)	8.8-13.2(1.0-1.7)	2100	3.7(104.3)	90(6.3)	8-1/4"(209)	1.43 0.65	1/4"	74.0	2.5
RA-5005	1/4"(6.35)	44.2-92.9(5.0-10.5)	480	4.0(112.8)	90(6.3)	9-1/2"(240)	2.2 1.0	3/8"	75.0	10
RA-5008	1/4"(6.35)	26.5-48.6(3.0-5.5)	800	4.0(112.8)	90(6.3)	9-1/2"(240)	2.2 1.0	3/8"	75.0	10
RA-5017	1/4"(6.35)	13.2-23.0(1.5-2.6)	1700	4.0(112.8)	90(6.3)	9-1/2"(240)	2.2 1.0	3/8"	75.0	10
RA-3111	7/64"(2.6)	9.7-18.5(1.1-2.1)	1100	7.0(198)	90(6.3)	6-11/16"(170)	1.57 0.71	1/4"	82.0	0.73
RA-3117	1/4"(6.35)	6.2-13.2(0.7-1.5)	1700	7.0(198)	90(6.3)	6-11/16"(170)	1.57 0.71	1/4"	84.0	1.51
RA-3123	1/4"(6.35)	3.5-8.8(0.4-1.0)	2300	7.0(198)	90(6.3)	6-11/16"(170)	1.57 0.71	1/4"	84.0	1.34
RA-4108	1/4"(6.35)	14.1-35.2(1.6-4.0)	800	10.5(297)	90(6.3)	6-15/16"(175)	1.92 0.87	1/4"	87.5	1.18
RA-4115	1/4"(6.35)	8.8-19.4(1.0-2.2)	1500	10.5(297)	90(6.3)	6-15/16"(175)	1.92 0.87	1/4"	85.5	1.59
RA-4121	1/4"(6.35)	8.8-13.2(1.0-1.7)	2100	10.5(297)	90(6.3)	6-15/16"(175)	1.92 0.87	1/4"	86.8	1.61
RA-5105	1/4"(6.35)	44-92.4(5.0-10.5)	480	17.5(496)	90(6.3)	7-4/5"(198)	2.65 1.20	1/4"	93.1	0.48
RA-5108	1/4"(6.35)	26.4-48.4(3.0-5.5)	800	17.5(496)	90(6.3)	7-4/5"(198)	2.65 1.20	1/4"	93.6	0.93
RA-5117	1/4"(6.35)	13.2-23(1.5-2.6)	1700	17.5(496)	90(6.3)	7-4/5"(198)	2.65 1.20	1/4"	93.6	1.35

# SP-101/102 SP-103/104 SP-105/111 SP-112/113

平衡器

30 pieces in one carton



# SP-212 SP-213

平衡器

30 pieces in one carton



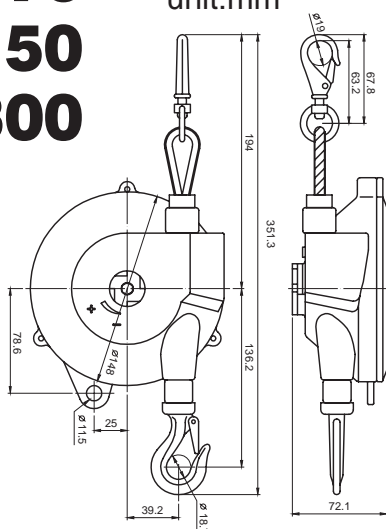
# SP-3050/3070 SP-3090/3150 SP-3220/3300

平衡器

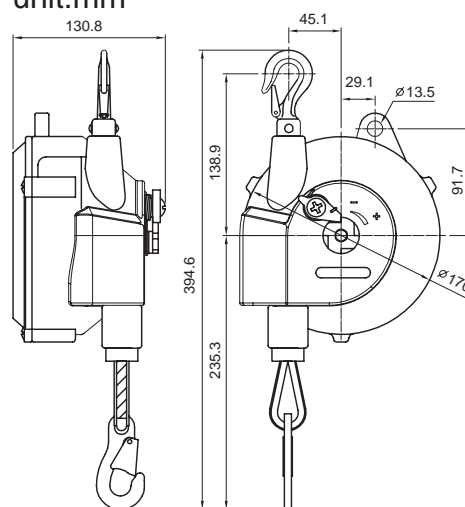
2 pieces in one carton



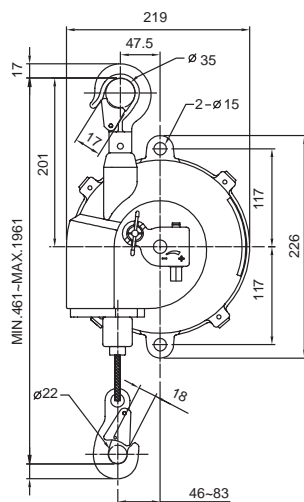
SP-3050-3070  
unit:mm



SP-3090-3150  
unit:mm



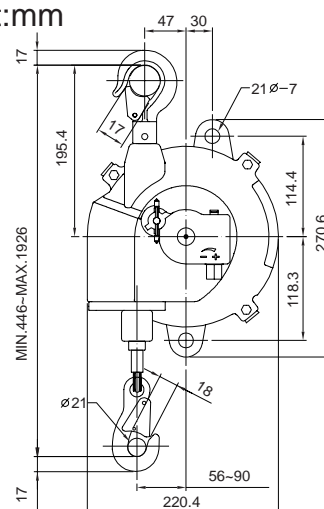
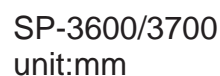
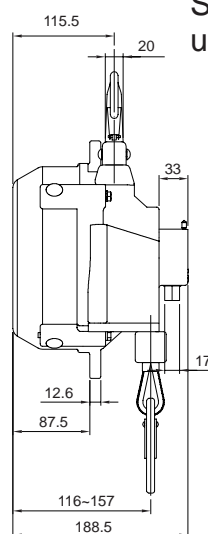
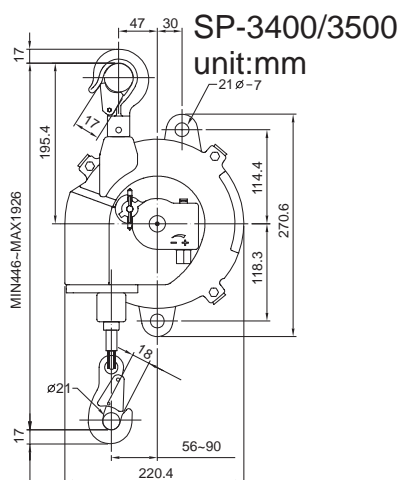
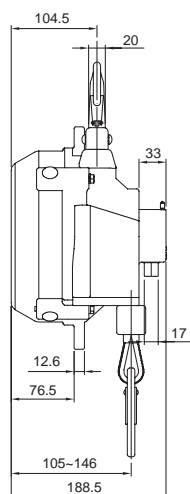
SP-3220/3300  
unit:mm



承载重量 Kg	自由高度 m	卷线材质	直径 mm	砝码 kg

SP-101	0.3~0.8	1.6	Cable	2.5	0.49
SP-102	0.6~1.5	1.6	Cable	2.5	0.52
SP-103	1.0~2.0	1.6	Cable	2.5	0.53
SP-104	1.5~3.0	1.5	Cable	3.2	0.76
SP-105	3.0~5.0	1.5	Cable	3.2	0.81
SP-111	0.3~0.8	1.6	Nylon	2.5	0.49
SP-112	0.6~1.5	1.6	Nylon	2.5	0.52
SP-113	1.0~2.0	1.6	Nylon	2.5	0.53
SP-212	0.3~1.2	1.6	Nylon	4.0	0.57
SP-213	0.8~2.0	1.6	Nylon	4.0	0.57
SP-3050	3.0~5.0	1.3	Cable	3.2	1.82
SP-3070	5.0~7.0	1.3	Cable	3.2	1.85
SP-3090	5.0~9.0	1.3	Cable	4.0	3.59
SP-3150	9.0~15.0	1.3	Cable	4.0	3.61
SP-3220	15.0~22.0	1.3	Cable	4.8	7.7
SP-3300	22.0~30.0	1.3	Cable	4.8	8.3

**2** pieces in one carton

88 [www.mighty-seven.com](http://www.mighty-seven.com)

# AIR HAMMER

## 气动气锤



# 气动气锤



## SC-331C SC-341C

低震动气锤  
标准圆柄型气锤  
标准六角型气锤

内附全套SC-415或SC-425凿刀 进气口：1/4"

10 pieces in one carton



30%  
震动更低

20%  
寿命更长

与普通型号相比



- 减震设计握把
- 通过控制空气通道减少振动



## SC-332C SC-342C

标准圆柄型气锤  
标准六角型气锤

内附全套SC-415或SC-425凿刀 进气口：1/4"

10 pieces in one carton



## SC-211C SC-221C

标准圆柄型气锤  
标准六角型气锤

内附全套SC-415或SC-425凿刀 进气口：1/4"

10 pieces in one carton



## SC-212C SC-222C

标准圆柄型气锤  
标准六角型气锤

内附全套SC-415或SC-425凿刀 进气口：1/4"

10 pieces in one carton



## SN-1032

标准圆柄型气锤  
标准六角型气锤

内附全套SC-415或SC-425凿刀 进气口：1/4"



快速夹头可轻易更换凿刀

# SC-33C/34C

气锤工具针刮适配器使用

圆型 / 六角型


19pcs 3mmx180mm

Item No.	凿柄规格	气锤规格
SC-33C	圆型	SC-211/212/331/332
SC-34C	六角型	SC-221/222/341/342

20 pieces in one carton



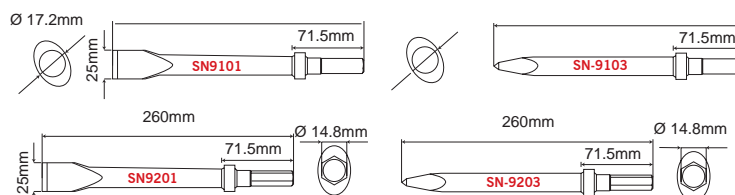
● SC-33C - / 圆型 ● SC-34C - / 六角型



# SN-9101/9103

# SN-9201/9203

凿子 For SN-31/SC-32 SERIES



# SC-07C[SET]

- 1个 气锤
- 5个 凿刀组
- 1个 弹簧限制器

Item No.	凿柄规格	气锤规格
SC-0517C	圆型	SC-211C
SC-0527C	圆型	SC-212C
Item No.	凿柄规格	气锤规格
SC-0617C	六角型	SC-221C
SC-0627C	六角型	SC-222C

5 pieces in one carton



	凿刀规格	凿刀内刀径	冲击行程	冲击值	平均耗气量	空气压力	总长	净重	进气口径	噪音值	震动级
		inch(mm)	mm	bpm	CFM (L/min)	PSI (bar)	Inch (mm)	LBS kg	Inch	dBA	m/s²
	● ● ●			bpm							
SC-211C	●	0.401(10.2)	67	3200	4.0(113)	90(6.3)	6-7/8"(175)	3.7 1.7	3/8"	98.0	12.3
SC-221C	●	0.393(10)	67	3200	4.0(113)	90(6.3)	6-7/8"(175)	3.7 1.7	3/8"	98.0	12.3
SC-212C	●	0.401(10.2)	89	2200	4.0(113)	90(6.3)	8-7/8"(225)	4.4 2.0	3/8"	94.7	13.2
SC-222C	●	0.393(10)	89	2200	4.0(113)	90(6.3)	8-7/8"(225)	4.4 2.0	3/8"	94.7	13.2
SC-331C	●	0.401(10.2)	71	3000	7.8(113)	90(6.3)	7-31/64"(190)	3.7 1.70	3/8"	92.0	9.5
SC-341C	●	0.401(10.2)	71	3000	4.0(113)	90(6.3)	7-31/64"(190)	4.4 2.00	3/8"	94.7	9.5
SC-332C	●	0.401(10.2)	92	2200	8.2(232)	90(6.3)	8-63/64"(228)	4.4 2.0	3/8"	94.0	10.6
SC-342C	●	0.393(10)	92	2200	4.0(113)	90(6.3)	8-63/64"(228)	4.4 2.0	3/8"	94.7	10.6
SN-1032	●	0.51(13)	33	4000	4.23(120)	90(6.3)	11-1/2"(290)	2.9 1.33	3/8"	91.0	14.5

# 气动气锤 气动除锈机



**SN-3111C/3112C**  
**SN-3113C/3114C**  
**SN-3121C/3122C**  
**SN-3123C/3124C**

气动凿锤  
进气口：1/2"



快速夹头可轻易更换凿刀



**SN-3212C/3213C**  
**SN-3214C/3222C**  
**SN-3223C/3224C**

气动凿锤  
进气口：1/2"



快速夹头可轻易更换凿刀



**SN-1268**

气动除锈机  
进气口：1/4"

10 pieces in one carton



**SN-1288**

气动除锈机  
进气口：1/4"

10 pieces in one carton



**SN-1368**

气动除锈机  
进气口：1/4"

10 pieces in one carton



- 直把式设计、轻巧易操作
- 前套管强化结构不易磨损
- 快速更换凿刀
- 弹簧设计更省时省力

**50%**  
寿命更长

**10%**  
更有力



## SN-2124

气动枪型除锈机

进气口: 1/4"

**NEW**



10 pieces in one carton



## SN-2128

气动枪型除锈机

进气口: 1/4"

**NEW**



10 pieces in one carton



## SN-2110

气动枪型除锈机

进气口: 1/4"



10 pieces in one carton

	凿刀规格	凿刀内刀径 Inch(mm)	冲击行程 mm	冲击值 bpm	平均耗气量 CFM (L/min)	空气压力 PSI (bar)	总长 Inch (mm)	净重 LBS kg	进气口径 Inch	噪音值 dBA	震动级 m/s²
	  			bpm				 			
SN-3111		0.68(17.2)	75	2500	10.0(283)	90(6.3)	15-1/2"(395)	15.4 7.0	1/2"	115.3	8.0
SN-3121		0.58(14.8)	75	2500	10.0(283)	90(6.3)	15-1/2"(395)	15.4 7.0	1/2"	115.3	8.0
SN-3112		0.68(17.2)	90	2300	20.0(566)	90(6.3)	16"(405)	16.1 7.3	1/2"	114.3	9.4
SN-3122		0.58(14.8)	90	2300	20.0(566)	90(6.3)	16"(405)	16.1 7.3	1/2"	114.3	9.4
SN-3113		0.68(17.2)	127	2000	22.0(622.6)	90(6.3)	17-3/4"(450)	17.6 8.0	1/2"	113.3	4.8
SN-3123		0.58(14.8)	127	2000	22.0(622.6)	90(6.3)	17-3/4"(450)	17.6 8.0	1/2"	113.3	4.8
SN-3114		0.68(17.2)	154	1600	24.0(679.2)	90(6.3)	18-1/2"(470)	18.3 8.3	1/2"	114.1	6.2
SN-3124		0.58(14.8)	154	1600	24.0(679.2)	90(6.3)	18-1/2"(470)	18.3 8.3	1/2"	114.1	6.2
SN-3212		0.68(17.2)	78	2300	20.0(566)	90(6.3)	14-5/8"(373)	17.2 7.8	1/2"	114.3	9.4
SN-3222		0.58(14.8)	78	2300	20.0(566)	90(6.3)	14-5/8"(373)	17.2 7.8	1/2"	114.3	9.4
SN-3213		0.68(17.2)	119	1900	22.0(622.6)	90(6.3)	16-1/2"(419)	18.7 8.5	1/2"	113.3	4.8
SN-3223		0.58(14.8)	119	1900	22.0(622.6)	90(6.3)	16-1/2"(419)	18.7 8.5	1/2"	113.3	4.8
SN-3214		0.68(17.2)	142	1700	24.0(679.2)	90(6.3)	17-1/2"(445)	19.4 8.8	1/2"	114.1	6.2
SN-3224		0.58(14.8)	142	1700	24.0(679.2)	90(6.3)	17-1/2"(445)	19.4 8.8	1/2"	114.1	6.2

	针直径	针数	冲击行程	冲击值	平均耗气量	空气压力	总长	净重	软管管径	噪音值	震动级
	mm	inch(mm)	mm	bpm	CFM (L/min)	PSI (bar)	Inch (mm)	LBS kg	Inch	dBA	m/s <sup>2</sup>
				bpm				 			
SN-1268	3x180	19	28	4600	15(424)	90(6.3)	18-1/8"(460)	6.1 2.80	3/8"	91.0	13.7
SN-1288	3x125	12	32	5500	3(84.96)	90(6.3)	11-3/8"(290)	2.8 1.30	3/8"	86.0	7.6
SN-1368	3x180	19	27	3400	16(453)	90(6.3)	17"(430)	5.9 2.70	3/8"	91.0	13.7
SN-2110	3x180	19	33	3700	15(424)	90(6.3)	13"(330)	6.1 2.80	3/8"	97.0	9.7
SN-2128	3x180	19	28	3500	7.4(198)	90(6.3)	13-9/16"(335)	6.2 2.80	3/8"	100.0	8.1
SN-2124	3x180	19	27	4000	7.4(209)	90(6.3)	13-9/16"(350)	7.9 3.60	3/8"	99.0	14.8

气动拉钉机

气动拉钉机  
**AIR  
HYDRAULIC  
RIVETER.**



材质			铆钉头直径 (ØMM)							
拉钉机编号	拉钉头	拉钉杆	(2.5) 2.4	(3.0) 3.2	4.0	(5.0) 4.8	6.4	7.2	8.0	
PA-111	铝	铝								
	铁钉	铁钉								
	不锈钢	铁钉								
	不锈钢	不锈钢								
PA-201	铝	铝								
	铁钉	铁钉								
	不锈钢	铁钉								
	不锈钢	不锈钢								
PA-201V	铝	铝								
	铁钉	铁钉								
	不锈钢	铁钉								
	不锈钢	不锈钢								
PA-211	铝	铝								
	铁钉	铁钉								
	不锈钢	铁钉								
	不锈钢	不锈钢								
PA-301	铝	铝								
	铁钉	铁钉								
	不锈钢	铁钉								
	不锈钢	不锈钢								
PA-301V	铝	铝								
	铁钉	铁钉								
	不锈钢	铁钉								
	不锈钢	不锈钢								
PA-321	铝	铝								
	铁钉	铁钉								
	不锈钢	铁钉								
	不锈钢	不锈钢								
PA-202	铝	铝								
	铁钉	铁钉								
	不锈钢	铁钉								
	不锈钢	不锈钢								
PA-312	铝	铝								
	铁钉	铁钉								
	不锈钢	铁钉								
	不锈钢	不锈钢								
PA-401V	铝	铝								
	铁钉	铁钉								
	不锈钢	铁钉								
	不锈钢	不锈钢								
PA-211TS	铝	铝								
	铁钉	铁钉								
	不锈钢	铁钉								
	不锈钢	不锈钢								



### Hydramlic cylinder Recommended Oil

SHELL Tellus NO.46  
 ESSO Teresso NO.46  
 MOBIL D.T.E 25 oil  
 USM Spec NO.300B Oil  
 CPC Circulation Oil R68

	Rivet (D1)	Mandrel (L1)	Rivet Dia. (Ø)
<b>Blind Rivet</b>	2.4mm	above27mm	1.42~1.51(G2)
	3.2mm	above28mm	1.83~1.92(G2)
	4.0mm	above29mm	2.28~2.42(G2)
	4.8mm	above30mm	2.64~2.91(G2)
	6.4mm	above30mm	3.84~4.15(G2)
<b>PA-211TS</b>	6.4mm	above40mm	3.84~4.15(G2)
	8.0mm	above40mm	4.35~4.65(G2)

# 气动拉钉机

## PA-MC

集钉盒

内容

3/32"(2.4mm)	220pcs
1/8" (3.2mm)	160pcs
5/32"(4.0mm)	110pcs
3/16"(4.8mm)	80pcs



## PE-MC

PE材质自动吸集钉管



## PA-111

气动拉钉机 进气口：1/4"

4 pieces in one carton



## PA-201

气动拉钉机 进气口：1/4"

6 pieces in one carton



## PA-301MV

气动拉钉机

进气口：1/4"

6 pieces in one carton



## PA-211

气动拉钉机 进气口：1/4"

6 pieces in one carton



## PA-301

气动拉钉机 进气口：1/4"

4 pieces in one carton



## PA-321

气动拉钉机 进气口：1/4"

6 pieces in one carton



## PA-401MV

气动拉钉机

进气口：1/4"

6 pieces in one carton





## PA-301V

气动拉钉机 进气口：1/4"  
自动退钉

4 pieces in one carton



## PA-401V

气动拉钉机 进气口：1/4"  
自动退钉

6 pieces in one carton



## PA-202

气动拉钉机 进气口：1/4"  
自动退钉

6 pieces in one carton



## PA-312

气动拉钉机 进气口：1/4"  
自动退钉

6 pieces in one carton



## PA-201V

气动拉钉机 进气口：1/4"  
自动退钉

6 pieces in one carton



	最大拉力 lb.-f.(kg.-f)	拉钉距离 mm	夹口规格 mm	空气压力 PSI (bar)	平均耗气量 L/cycle	净重 LBS kg	软管管径 Inch	噪音值 dBA	震动级 m/s <sup>2</sup>
PA-111	4100(1860)	26	4.8-6.4	90(6.3)	2.88	6.6 3.00	3/8"	82.0	0.8
PA-201	3534(1603)	14	2.4-6.4	90(6.3)	2.32	3.9 1.80	3/8"	79.7	0.5
PA-211	3748(1700)	18	2.4-6.4	90(6.3)	2.9	3.8 1.75	3/8"	79.7	0.8
PA-301	2303(1045)	16	2.4-4.8	90(6.3)	1.48	3.3 1.50	3/8"	79.7	0.3
PA-321	2612(1185)	22	2.4-4.8	90(6.3)	1.48	3.3 1.50	3/8"	79.7	0.4
PA-201V	3534(1603)	14	2.4-6.4	90(6.3)	2.32	3.9 1.79	3/8"	79.7	0.5
PA-301V	2303(1045)	16	2.4-4.8	90(6.3)	1.48	3.3 1.50	3/8"	79.7	0.3
PA-401V	1532(695)	16	2.4-4.0	90(6.3)	0.67	2.5 1.25	3/8"	79.7	0.3
PA-202	2460(1200)	14	3.2-6.4	90(6.3)	1.8	4.2 1.91	3/8"	79.7	0.3
PA-312	1983(900)	18	2.4-4.8	90(6.3)	1.8	3.8 1.74	3/8"	75.3	0.4
PA-301MV	2303(1045)	16	2.4-4.8	90(6.3)	1.48	3.3 1.50	3/8"	79.7	0.3
PA-401MV	1532(695)	16	2.4-4.0	90(6.3)	0.67	2.5 1.25	3/8"	79.7	0.3

# 气动拉钉机



## PA-211TS

气动拉钉机 进气口：1/4"

4 pieces in one carton



## PB-2402

气动拉帽枪 进气口：1/4"

6 pieces in one carton



## PA-541

气动哈克枪 进气口：1/4"

4 pieces in one carton



## PA-531

气动哈克枪 进气口：1/4"

4 pieces in one carton



## PB-1305 PB-1308 PB-1310

快脱式气动拉帽枪 进气口：1/4"

- 自吸式设计
- 快脱式更换拉帽头
- 两式按钮设计，快速切换进退档



## PB-1312

快脱式气动拉帽枪  
进气口：1/4"



	最大拉力 lb.-f/(kg.-f)	转速 R.P.M	总长 mm	容量 mm	空气压力 PSI (bar)	平均耗气量 L/cycle	净重 LBS kg	软管管径 Inch	噪音值 dBA	震动级 m/s <sup>2</sup>
PB-1305	-----	1200	-----	M3.M4.M5	90(6.3)	7.8	2.42 1.10	3/8"	86.0	1.6
PB-1308	-----	600	-----	M6.M8	90(6.3)	7.8	2.86 1.30	3/8"	86.0	1.6
PB-1310	-----	400	-----	M10. M12	90(6.3)	7.8	2.80 1.30	3/8"	86.0	1.6
PB-1312	-----	400	-----	M10~M12	90(6.3)	7.8	2.79 1.28	3/8"	86.0	1.6
PB-2402	3638(1650)	----	9	Steel M4~M10 Stainless M4~M8	90(6.3)	1.50	3.40 1.55	3/8"	82.0	0.8
PA-211TS	3748(1700)	----	18	6.4 & 8.0	90(6.3)	2.90	3.80 1.75	3/8"	79.7	0.8

	最大拉力 lb.-f/(kg.-f)	拉钉距离 mm	夹口规格 mm	空气压力 PSI (bar)	平均耗气量 L/cycle	净重 LBS kg	软管管径 Inch	噪音值 dBA	震动级 m/s <sup>2</sup>
PA-531	4100(1860)	23	4.8	90(6.3)	2.88	6.6 3.00	3/8"	82.0	0.8
PA-541	4100(1860)	23	6.4	90(6.3)	2.88	6.6 3.00	3/8"	82.0	0.8

# PA-9048PT

Riveter Adaptor

# PA48PB06T

Riveter Adaptor + Rivet Nut Adaptor

# PB-9006PT

Rivet Nut Adaptor

## 拉钉枪 转接头

### 安全注意事项

请注意以下安全注意事项，以避免发生故障，损坏或人身伤害

- 请遵守所用气动工具的所有安全注意事项
- 在更换入钉嘴时，请务必关闭工具和切断电源
- 属专业用途手册中设置盲铆钉只能使用盲螺栓附件
- 此工具为专业级，不是工业级
- 请确认工具上的零件都保持完整
- 请勿穿着宽松衣物或佩戴装饰品，请注意头发太长或衣服的角可能会造成工作安全问题
- 行动不便的人，严禁使用产品，非专业人员，除非有专业人员训练及监督下方能使用工具
- 仅限使用盲铆钉零件，如入钉嘴
- 如果工具损坏，请联系专业维修中心或我们的客服部门，请勿自行拆解工具
- 如果工具损坏或高处掉落，请勿继续使用，请立即联系我们的客服部

# 气动拉钉机

## PA-9048

4.8mm (3/16") Riveter Adaptor

## PA-9064

6.35mm (1/4") Riveter Adaptor



## PB-9006

M6 Rivet Nut Adaptor


## PB-9010

M10 Rivet Nut Adaptor



### 友情提示:

首次使用及装配前，请先从包装中取出  
机子及配件，且保持包装内容物为孩童  
不可触及之距离，以避免窒息危险。



## Technical Data

### PA-9064

尺寸	59mm x173mm(2-11/32 x 6-3/4 inch)
净重	330g=0.73 lbs
毛重	500g=1.10 lbs
入钉嘴	3.2mm(1/8), 4.0mm(5/32)
入钉嘴	4.8mm(3/16), 6.4mm(1/4)
心轴	1/4" (6.35 mm)
充电式电钻	14.4V ,18V
充电式电钻输出	14.4V ,18V
双向电钻	1/2"Drill
双向气钻	1/2"Drill
最小扭力值	50 Nm = 37 ft/lbs
最大转速	1,000 rpm
1. 心轴	1/4 (6.35 mm)
2. 本体材质	PA+GF
3. 入钉嘴	3.2, 4.0, 4.8, 6.4mm
4. 视窗盲铆钉负载	Blind Rivet Loading
5. 扳手	1PC
6. 手把	1PC

### PB-9006

尺寸	59mm x172mm(2-11/32" x 6-25/32")
重量	280g=0.62 lbs
入钉嘴	M3 M4 M5 M6
心轴	1/4" (6.35 mm)
充电式电钻	12V 14.4V
充电式电钻输出	12V 14.4V
双向电动	Drill (Advice 500W)
双向气动	Drill (Advice 3/8")
最小扭力值	15 Nm = 11 ft/lbs
最大转速	1000 rpm

### PA-9048

尺寸	59mm x158mm(2-11/32 x 6-3/16 inch)
净重	318g=0.70 lbs
毛重	368g=0.81 lbs
入钉嘴	2.4mm(3/32), 3.2mm(1/8)
入钉嘴	4.0mm(5/32), 4.8mm(3/16)
心轴	1/4" (6.35 mm)
充电式电钻	12V 14.4V 18V
充电式电钻输出	12V 14.4V 18V
双向电钻	3/8"Drill
双向气钻	3/8"Drill
最小扭力值	11 Nm = 8 ft/lbs
最大转速	1,000 rpm
1. 心轴	1/4 (6.35 mm)
2. 本体材质	PA+GF
3. 入钉嘴	2.4mm , 3.2mm, 4.0mm, 4.8mm
4. 视窗盲铆钉负载	Blind Rivet Loading
5. 扳手	1PC

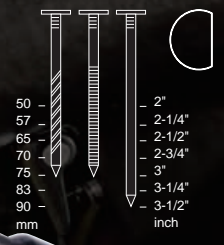
### PB-9010

尺寸	59mm x180mm(2-11/32" x 7-3/32")
重量	350g=0.77 lbs
入钉嘴	M6 M8 M10
心轴	1/4" (6.35 mm)
充电式电钻	14.4V
充电式电钻输出	18V
双向电动	Drill (Advice 500W)
双向气动	Drill (Advice 1/2")
最小扭力值	100 Nm = 73.7 ft/lbs
最大转速	800 rpm



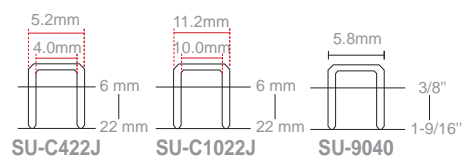
气动卷钉枪  
AIR NAILER  
AIR STAPLER

★★★  **NEW SJ-FN-90E**  
气动斜钉枪 34°  
进气口: 1/4"



连接方式	钉头	钉子长度	线径		装钉量	重量	工作风压	
mm		mm(inch)	mm	mm	Nails	kgs	PSI	
SJ-FN-90E	纸 / 金属线	钉头 	50~90( )	2.9	3.3	75-105	4.3	90

# 气动卷钉枪 气动订书机

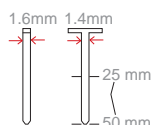


## SJ-1650T

气动卷钉枪 (单钉)

进气口: 1/4"

扣发装置是扳机型

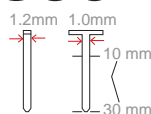


## SJ-1830F SJ-C1830F

气动卷钉枪 (单钉)

进气口: 1/4"

扣发装置是扳机型



## SU-C422J SU-C1022J SU-9025

气动卷钉枪 (双钉) 进气口: 1/4"

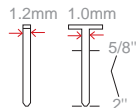


## SJ-1850F

气动卷钉枪 (直钉)

进气口: 1/4"

扣发装置是扳机型

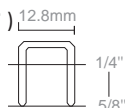


## SU-8016

气动卷钉枪 (U型钉)

进气口: 1/4"

扣发装置是扳机型

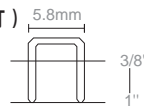


## SU-9040

气动卷钉枪 (U型钉)

进气口: 1/4"

扣发装置是扳机型

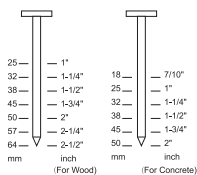


## SJ-TN64

气动钢钉枪

进气口: 1/4"

**NEW**

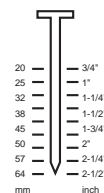


## SJ-BNF-1664

气动单脚钉枪

进气口: 1/4"

**NEW**



**NEW**

**SU-H3518S**  
**SU-H3522S**  
**SU-H3218S**  
**SU-H3222S**

手动订书机



22 -  
mm

- 7/8  
inch

**NEW**

**SU-A3518S**  
**SU-A3522S**  
**SU-A3218S**  
**SU-A3222S**

气动订书机



15 -  
18 -  
mm

- 5/8  
- 7/10  
inch

22 -  
mm

- 7/8  
inch

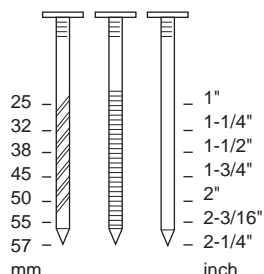
	尺寸 mm	钉子长度 mm(inch)	Crown mm	钉子 (厚度/宽度) mm mm	装钉量 Nails	重量 kgs	运转风压 PS
SU-A3518S	200*102*400	15&18	32.1	0.9 / 1.9	100	2.49	90
SU-A3522S	200*102*400	22	34.8	0.9 / 2.2	100	2.49	90
SU-A3218S	200*102*400	15&18	32.1	0.9 / 1.9	100	2.49	90
SU-A3222S	200*102*400	22	32.1	0.9 / 1.9	100	2.49	90
SU-H3518S	310*102*460	15&18	34.8	0.9 / 2.2	100	2.18	----
SU-H3522S	310*102*460	22	34.8	0.9 / 2.2	100	2.18	----
SU-H3218S	310*102*460	15&18	32.1	0.9 / 1.9	100	2.18	----
SU-H3222S	310*102*460	22	32.1	0.9 / 1.9	100	2.18	----

	钉头直径 mm	线径规格	钉子长度 mm(inch)	外径肩宽 mm mm	钉子 (厚度/宽度) mm mm	装钉量 Nails	重量 kgs	工作风压 PS
SJ-1650T	----	16	20-50 (3/4"-2")	----	1.4 1.60	100	2.35	90
SJ-1830F	----	18	10-30 (3/8"-1-1/6")	----	1.0 1.25	100	1.10	90
SU-C422J	----	20	10-22 (3/8"-7/8")	5.2 0.6x1.2	----	100	1.20	90
SU-C1022J	----	20	10-22 (3/8"-7/8")	11.2 0.6x1.2	----	100	1.20	90
SJ-1850F	----	18	20-50 (3/4"-2")	----	1.0 1.25	100	1.48	90
SU-8016	----	21	6-16 (1/4"-5/8")	12.9 0.65x0.95	----	160	0.90	90
SU-9025	----	18	10-25 (3/8"-1")	5.8 1.0x1.25	----	100	1.20	90
SU-9040	----	18	19-40 (3/4"-1-9/16")	5.8 1.0x1.25	----	100	2.20	90
SJ-TN64	7.5	13	(18~64)	----	2.5 2.50	80	2.35	90
SJ-BNF-1664	2.8	13	(20~64)	----	1.4 1.60	100	2.32	90

# 气动卷钉枪

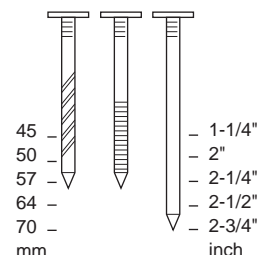
## ★★ **SJ-CN55**

气动卷钉枪  
进气口：1/4"



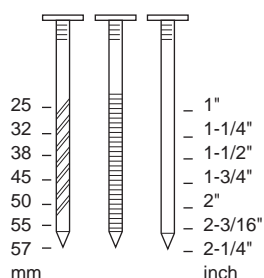
## ★★ **SJ-CN70**

气动卷钉枪  
进气口：1/4"



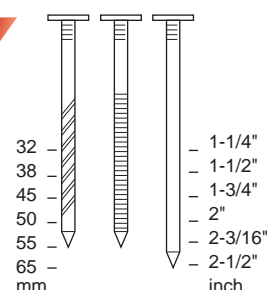
## ★★ **NEW** **SJ-CN57**

57mm 气动卷钉枪 进气口：1/4"



## ★★ **NEW** **SJ-CN65**

65mm 气动卷钉枪 进气口：1/4"



	线径 mm	钉头直径 mm	钉子长度 mm	连接方式	力道 (ft-lb)	装钉量	尺寸 (H*W*L)mm	重量 kg	运转风压 PSI
SJ-CN55	2.1-2.3	5.0-5.7	25-57	金属线	36.54	300-350	283*131*270	2.8	90
SJ-CN70	2.3-2.9	5.7-7.0	45-70	金属线	61.07	150-300	303*129*307	3.7	90
SJ-CN57	2.1-2.3	5.0-5.7	25-70	金属线 / 塑料	36.40	200-300	310*130*300	2.2	90
SJ-CN65	2.3-2.5	5.0-6.0	32-65	金属线 / 塑料	39.70	200-300	330*130*300	2.3	90

A man wearing a black cap with a red logo and a black t-shirt is using a silver and black air grease gun to apply grease to a joint on a black metal forklift. He is wearing black gloves. The background is a dark industrial setting.

# **AIR GREASE GUN**

**气动黄油枪/除尘枪/硅胶枪**

# 气动黄油枪 气动除尘枪 气动硅胶枪



## SG-400/500

气动黄油枪  
进气口：1/4"  
注：SG - 500适用于澳大利亚



10 pieces in one carton



## SG-400C

气动黄油枪  
进气口：1/4"



10 pieces in one carton



## SG-401/501

气动黄油枪/连续性  
进气口：1/4"

注：SG - 501适用于澳大利亚



10 pieces in one carton

## SG-101

润滑工具组



## SO-10T

润滑油组



## SO-10

润滑油



## JC-304/310/313 JC-320/340

气动除尘枪  
进气口：1/4"

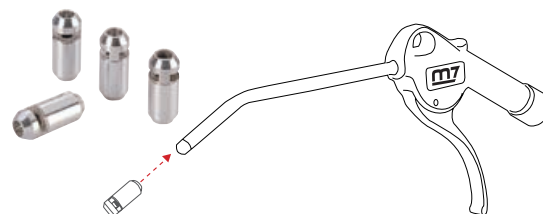


- 钢铁喷嘴提升工具寿命
- 用于清洁
- 特殊高科技耐用材质，提供使用者安全与舒适的操作，减轻工作疲劳

## JC-491

标准安全喷嘴

JC-491 可用于 JC-405 JC-410 JC-412 JC-424 JC-435



## JC-405/410/412 JC-424/435

气动除尘枪  
进气口：1/4"



lathing (safe tenon)

JC-304 / JC-405  
JC-340 / JC-435

60 pieces in one carton

JC-310 / JC-410  
JC-313 / JC-412  
JC-320 / JC-424

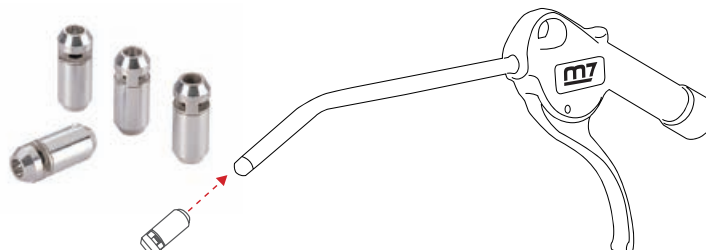
50 pieces in one carton

## JC-291/JC-292

标准安全喷嘴

JC-291 可用于 JC-304 JC-310 JC-313 JC-320

JC-292 可用于 JC-405 JC-410 JC-412 JC-424 JC-435



# JC-640/641/680

强力除尘枪

进气口: 1/4"

JC-640/JC-641 40"

JC-680 80"

30 pieces in one carton



# JC-507

气动除尘枪

进气口: 1/4"



特点:

- 短管吹枪
- 长管吹枪
- 角度旋转吹枪
- 快速和容易设置
- 易操作

单腔气管内管的位置开关按钮

轻柔的拧开关

# SK-1131


硅胶枪



10 pieces in one car

# SK-1010

硅胶枪



10 pieces in one car

	平均耗气量 CFM (L/min)	空气压力 PSI (bar)	总长 Inch (mm)	净重 LBS kg		软管管径 Inch
SK-1010	4.0(113)	50~70(3.4~4.8)	12" (305)	2.43	1.1	3/8"
SK-1131	4.0(113)	60~90(4.1~6.2)	24-7/16" (620)	2.66	1.21	3/8"

	进气口/ 出气口 inch	工作压力 kgf/cm <sup>2</sup>	限定压力 kgf/cm <sup>2</sup>	容量 C.C	软管管径 Inch	净重 LBS kg		噪音值 dBA	震动级 m/s <sup>2</sup>
SG-400	1/4"	2.8-8.4	10.5	400	3/8"	3.2	1.46	80.2	0.7
SG-500	1/4"	2.8-8.4	10.5	500	3/8"	3.52	1.6	80.2	0.7
SG-400C	1/4"	2.8-8.4	10.5	400	3/8"	2.2	1.0	81.4	0.6
SG-401	1/4"	2.8-8.4	10.5	400	3/8"	3.52	1.6	74.0	2.0
SG-501	1/4"	2.8-8.4	10.5	500	3/8"	3.74	1.7	74.0	2.0

	喷嘴长度 inch	工作压力 PSI (bar)	最大压力 PSI (bar)	平均耗气量 CFM(L/min)	耗气量 CFM(L/min)	净重 LBS kg		软管管径 Inch	噪音值 dBA
JC-304	4"	75-120(5.3-8.5)	150(10.6)	13.0(368)	15.0(425)	0.15	0.07	3/8"	90.0
JC-310	10"	75-120(5.3-8.5)	150(10.6)	13.0(368)	15.0(425)	0.22	0.10	3/8"	90.0
JC-313	13"	75-120(5.3-8.5)	150(10.6)	13.0(368)	15.0(425)	0.24	0.11	3/8"	90.0
JC-320	20"	75-120(5.3-8.5)	150(10.6)	13.0(368)	15.0(425)	0.31	0.14	3/8"	90.0
JC-340	40"	75-120(5.3-8.5)	150(10.6)	13.0(368)	15.0(425)	0.50	0.23	3/8"	90.0
JC-405	5"	75-120(5.3-8.5)	150(10.6)	13.0(368)	15.0(425)	0.24	0.11	3/8"	90.0
JC-410	10"	75-120(5.3-8.5)	150(10.6)	13.0(368)	15.0(425)	0.26	0.12	3/8"	90.0
JC-412	12"	75-120(5.3-8.5)	150(10.6)	13.0(368)	15.0(425)	0.28	0.13	3/8"	90.0
JC-424	24"	75-120(5.3-8.5)	150(10.6)	13.0(368)	15.0(425)	0.31	0.14	3/8"	90.0
JC-435	35"	75-120(5.3-8.5)	150(10.6)	13.0(368)	15.0(425)	0.55	0.25	3/8"	90.0
JC-640	40"	75-120(5.3-8.5)	150(10.6)	13.0(368)	15.0(425)	0.75	0.34	3/8"	90.0
JC-680	80"	75-120(5.3-8.5)	150(10.6)	13.0(368)	15.0(425)	1.41	0.64	3/8"	90.0
JC-507	6-1/2"-12"	90-120(6.2-8.5)	220(15.1)	13.0(368)	15.0(425)	0.42	0.19	3/8"	80.0

# HVLP环保 省漆喷枪

- HVLP ( High Volume Low Pressure ) 高流量低气压喷涂技术
- 专利喷嘴以极低的风帽雾化压力(0.7巴)完美雾化涂料,从而减少漆雾反弹和漆雾散失量;进气管的进气压力为2.0巴。在起到保护环境的同时,也对喷漆师傅的身体健康提供一个良好的保证。
- 涂料的传递效率高于65%以上。
- 人体工程学扳机,扳机分为两档,第一档出气可吹去产品上的灰尘,第二档出油漆。



## **NEW** SR-21H 系列

喷漆枪  
进气口: 1/4"



## **NEW** SR-31H 系列

喷漆枪  
进气口: 1/4"

- 多用于小工件
- 泛用规格1.0
- 面漆0.5~1.0
- 底漆2.0



## **NEW** SR-41H 系列

喷漆枪  
进气口: 1/4"



## **NEW** SR-41L 系列

喷漆枪  
进气口: 1/4"



## **NEW** SR-51H 系列

喷漆枪  
进气口: 1/4"





- 1.4 属于量大泛用款
- 底漆使用2.2
- 中层漆使用1.7
- 面漆使用1.0~1.4



## **NEW** SR-51L 系列

喷漆枪  
进气口: 1/4"

- 1.4 属于量大泛用款
- 底漆使用2.2
- 中层漆使用1.7
- 面漆使用1.0~1.4

	喷嘴口径 Nozzle Size (mm)	入口气压 Air Pressure Inlet Bar(Psi)	流体入口 Fluid Inlet	耗气量 Air Consumption CFM (L/min)	净重 Weight Gun Only LBS kgs		漆杯容量 Capacity Of Cup Lite L(cc)	漆杯材质 Type of Cup
								
SR-2105H	0.5	2(29)	1/4"	4(112)	0.66	0.3	0.125 (125)	尼龙
SR-2108H	0.8	2(29)	1/4"	4(112)	0.66	0.3	0.125 (125)	尼龙
SR-2110H	1.0	2(29)	1/4"	4(112)	0.66	0.3	0.125 (125)	尼龙
SR-2112H	1.2	2(29)	1/4"	4(112)	0.66	0.3	0.125 (125)	尼龙
SR-2120H	2.0	2(29)	1/4"	4(112)	0.66	0.3	0.125 (125)	尼龙
SR-3105H	0.5	3(43)	M16 x 1.5P	4(112)	0.57	0.26	0.125 (125)	尼龙
SR-3108H	0.8	3(43)	M16 x 1.5P	4(112)	0.57	0.26	0.125 (125)	尼龙
SR-3110H	1.0	3(43)	M16 x 1.5P	4(112)	0.57	0.26	0.125 (125)	尼龙
SR-3111H	1.1	3(43)	M16 x 1.5P	4(112)	0.57	0.26	0.125 (125)	尼龙
SR-3120H	2.0	3(43)	M16 x 1.5P	4(112)	0.57	0.26	0.125 (125)	尼龙
SR-4110H	1.0	2(29)	M16 x 1.5P	10(283)	1.06	0.48	0.6 (600 )	尼龙
SR-4113H	1.3	2(29)	M16 x 1.5P	10(283)	1.06	0.48	0.6 (600 )	尼龙
SR-4114H	1.4	2(29)	M16 x 1.5P	10(283)	1.06	0.48	0.6 (600 )	尼龙
SR-4116H	1.6	2(29)	M16 x 1.5P	10(283)	1.06	0.48	0.6 (600 )	尼龙
SR-4118H	1.8	2(29)	M16 x 1.5P	10(283)	1.06	0.48	0.6 (600 )	尼龙
SR-4120H	2.0	2(29)	M16 x 1.5P	10(283)	1.06	0.48	0.6 (600 )	尼龙
SR-4125H	2.5	2(29)	M16 x 1.5P	10(283)	1.06	0.48	0.6 (600 )	尼龙
SR-4110L	1.0	2(29)	M16 x 1.5P	10(283)	1.06	0.48	0.6 (600 )	尼龙
SR-4113L	1.3	2(29)	M16 x 1.5P	10(283)	1.06	0.48	0.6 (600 )	尼龙
SR-4114L	1.4	2(29)	M16 x 1.5P	10(283)	1.06	0.48	0.6 (600 )	尼龙
SR-4116L	1.6	2(29)	M16 x 1.5P	10(283)	1.06	0.48	0.6 (600 )	尼龙
SR-4118L	1.8	2(29)	M16 x 1.5P	10(283)	1.06	0.48	0.6 (600 )	尼龙
SR-4120L	2.0	2(29)	M16 x 1.5P	10(283)	1.06	0.48	0.6 (600 )	尼龙
SR-4125L	2.5	2(29)	M16 x 1.5P	10(283)	1.06	0.48	0.6 (600 )	尼龙
SR-5110H	1.0	2.5(35)	M16 x 1.5P	11.5(325)	1.0	0.46	0.6 (600 )	尼龙
SR-5112H	1.2	2.5(35)	M16 x 1.5P	11.5(325)	1.0	0.46	0.6 (600 )	尼龙
SR-5113H	1.3	2.5(35)	M16 x 1.5P	11.5(325)	1.0	0.46	0.6 (600 )	尼龙
SR-5114H	1.4	2.5(35)	M16 x 1.5P	11.5(325)	1.0	0.46	0.6 (600 )	尼龙
SR-5115H	1.5	2.5(35)	M16 x 1.5P	11.5(325)	1.0	0.46	0.6 (600 )	尼龙
SR-5117H	1.7	2.5(35)	M16 x 1.5P	11.5(325)	1.0	0.46	0.6 (600 )	尼龙
SR-5119H	1.9	2.5(35)	M16 x 1.5P	11.5(325)	1.0	0.46	0.6 (600 )	尼龙
SR-5122H	2.2	2.5(35)	M16 x 1.5P	11.5(325)	1.0	0.46	0.6 (600 )	尼龙
SR-5110L	1.0	2.5(35)	M16 x 1.5P	11.5(325)	1.0	0.46	0.6 (600 )	尼龙
SR-5112L	1.2	2.5(35)	M16 x 1.5P	11.5(325)	1.0	0.46	0.6 (600 )	尼龙
SR-5113L	1.3	2.5(35)	M16 x 1.5P	11.5(325)	1.0	0.46	0.6 (600 )	尼龙
SR-5114L	1.4	2.5(35)	M16 x 1.5P	11.5(325)	1.0	0.46	0.6 (600 )	尼龙
SR-5115L	1.5	2.5(35)	M16 x 1.5P	11.5(325)	1.0	0.46	0.6 (600 )	尼龙
SR-5117L	1.7	2.5(35)	M16 x 1.5P	11.5(325)	1.0	0.46	0.6 (600 )	尼龙
SR-5119L	1.9	2.5(35)	M16 x 1.5P	11.5(325)	1.0	0.46	0.6 (600 )	尼龙
SR-5122L	2.2	2.5(35)	M16 x 1.5P	11.5(325)	1.0	0.46	0.6 (600 )	尼龙

0.5HP 系列



**0.5HP  
SERIES**



# NE-483 NE-383

1/2" & 3/8" 气动棘轮扳手 进气口: 1/4"

**TWO STEP  
TRIGGER**



10 pieces in one carton

**MIGHTY SEVEN®**

	方头尺寸	推荐扭矩	最大扭矩		转速	平均耗气量	空气压力	总长	净重		软管管径	噪音值	震动级
	Inch	FT-LB (Nm)	FT-LB	Nm	R.P.M	CFM (L/min)	PSI (bar)	Inch (mm)	LBS	kg	Inch	dBA	m/s²
NE-383	3/8"	10-65(13.5-88)	100	135.6	250	5.0(141)	90(6.3)	10-29/32"(277)	2.82	1.28	3/8"	85	2.0
NE-483	1/2"	10-65(13.5-88)	100	135.6	250	5.0(141)	90(6.3)	10-29/32"(277)	2.82	1.28	3/8"	85	2.0

# 0.5HP系列



## NE-462T

1/2" 气动棘轮扳手

进气口：1/4" Pin Clutch Type 击销式

10 pieces in one carton



## QA-110 A/B

气动刻磨机 进气口：1/4"

20 pieces in one carton



## QA-116 A/B

气动刻磨机 进气口：1/4"

20 pieces in one carton



## QA-681 A/B

气动刻磨机 进气口：1/4"

- 主轴锁设计
- 润滑油孔
- 0.5马力电动机



## QC-213T

3" 重型气动切割机

注:无随机提供砂轮片

Available Dimension of inner hold : Ø 10mm

进气口：1/4"

- 可用来切割生锈的螺栓，螺母，汽车排气管，铁片，塑胶等

20 pieces in one carton



3" Wheel



## QC-234T

4" 直型切割机

注:无随机提供砂轮片

Available Dimension of inner hold : Ø 10mm Ø 16mm

进气口：1/4"

- 可用来切割生锈的螺栓，螺母，汽车排气管，铁片，塑胶等

6 pieces in one carton



4" Wheel



## QC-264

4" 直型切割机

注:无随机提供砂轮片

Available Dimension of inner hold : Ø 10mm Ø 16mm

进气口 : 1/4"

10 pieces in one carton

- 可用来切割生锈的螺栓, 螺母, 汽车排气管, 铁片, 塑胶等



4" Wheel



## QK-111T

10 pieces in one carton

气动刮刀

进气口 : 1/4"



	振动次数 per min	平均耗气量 CFM (L/min)	总长 Inch (mm)	净重 LBS(kg)	软管直径 Inch	噪音值 dBA	震动级 m/s <sup>2</sup>
QK-111T	20000	5.0(141)	8-3/16" (208)	2.0(0.92)	3/8"	85	3.3

	底盘直径 inch(mm)	转速 R.P.M	平均耗气量 CFM (L/min)	空气压力 PSI (bar)	总长 Inch (mm)	马力 HP	净重 LBS kg	软管直径 Inch	噪音值 dBA	震动级 m/s²
							 			
QC-213T	3"(75)	22000	5.0(141)	90(6.3)	7-7/8"(200)	0.5	1.8 0.82	3/8"	85.0	3.0
QC-234T	4"(100)	15000	5.0(141)	90(6.3)	13-9/16"(345)	0.5	3.1 1.41	3/8"	85.0	2.2
QC-264	4"(100)	15000	5.0(141)	90(6.3)	9-5/32"(232)	0.5	2.4 1.1	3/8"	85.0	2.2

	方头尺寸 Inch	推荐扭矩 FT-LB (Nm)	最大扭矩 FT-LB Nm	转速 R.P.M	平均耗气量 CFM (L/min)	空气压力 PSI (bar)	总长 Inch (mm)	净重 LBS kg	软管直径 Inch	噪音值 dBA	震动级 m/s <sup>2</sup>
NE-462T	1/2"	10-65(13.5-88)	100 135	200	5.0(141)	90(6.3)	13-13/32"(340)	4.0 1.83	3/8"	85.0	2.2

	输出端 公制 A mm	输出端 英制 B inch	转速 R.P.M	平均耗气量 CFM (L/min)	空气压力 PSI (bar)	总长 Inch (mm)	马力 HP	净重 LBS(kg)	软管直径 Inch	噪音值 dBA	震动级 m/s <sup>2</sup>
QA-110	6 & 3	1/4" & 1/8"	22000	5.0(141)	90 (6.3)	7-5/16"(186)	0.5	1.36 0.62	3/8"	85.0	1.1
QA-116	6 & 3	1/4" & 1/8"	22000	5.0(141)	90 (6.3)	13-9/16"(345)	0.5	2.53 1.15	3/8"	85.0	1.8
QA-681	6 & 3	1/4" & 1/8"	20000	5.0(141)	90 (6.3)	7-11/16" (195)	0.5	1.76 0.8	3/8"	85.0	1.8

# 0.5HP系列



## QP-415

气动砂磨机

进气口: 1/4"

心轴尺寸: 5/16"-24

10 pieces in one carton



## QE-634

3/8" 90° 直角气钻

非快速夹头

进气口: 1/4"

20 pieces in one carton



## QE-935

3/8" 直型气钻

非快速夹头

进气口: 1/4"

20 pieces in one carton



2pcs Planet Gear



## QB-802T QB-802TU

适用于美国

气动除胶机

进气口: 1/4"

心轴尺寸: 3/8"-24

20 pieces in one carton



## QE-936

3/8" 直型气钻

非快速夹头

进气口: 1/4"

20 pieces in one carton



## QB-812T QB-812TU

适用于美国

气动除胶机

进气口: 1/4"

心轴尺寸: 3/8"-24

20 pieces in one carton





## QT-112T

气动磨胎机  
进气口: 1/4"

20 pieces in one carton



2pcs Planet Gear



## QT-203T QT-303

气动磨胎研磨机  
进气口: 1/4"

10 pieces in one carton



2pcs Planet Gear



	夹头尺寸 inch(mm)	夹头尺寸 A inch B mm	转速 R.P.M	平均耗气量 CFM (L/min)	空气压力 PSI (bar)	总长 Inch (mm)	马力 hp	净重 LBS(kg)	软管管径 Inch	噪音值 dBA	震动级 m/s <sup>2</sup>
QT-112T	----	1/4" / 6	4000	5.0 (141)	90(6.3)	8-27/32"(225)	0.5	1.72 0.78	3/8"	85.0	1.2
QT-203T	Hex.7/16"(11.1)	----	4000	5.0 (141)	90(6.3)	8-27/32"(225)	0.5	1.98 0.90	3/8"	85.0	1.6
QT-303	Hex.7/16"(11.1)	----	22000	5.0 (141)	90(6.3)	8-9/16"(217)	0.5	1.74 0.79	3/8"	85.0	1.6

	转速 R.P.M	平均耗气量 CFM (L/min)	空气压力 PSI (bar)	总长 Inch (mm)	马力 HP	净重 LBS kg	软管管径 Inch	噪音值 dBA	震动级 m/s <sup>2</sup>
QB-802T	4000	5.0 (141)	90(6.3)	8-5/32"(212)	0.5	3.08 1.40	3/8"	85.0	1.2
QB-812T	4000	5.0 (141)	90(6.3)	8-15/32"(215)	0.5	1.67 0.76	3/8"	85.0	1.2

	夹头尺寸 inch(mm)	转速 R.P.M	马力 hp	平均耗气量 CFM (L/min)	空气压力 PSI (bar)	总长 Inch (mm)	净重 LBS kg	软管管径 Inch	噪音值 dBA	震动级 m/s <sup>2</sup>
QE-634	3/8"(10)	1900	0.5	5.0(141)	90(6.3)	8-1/4"(211)	2.35 1.07	3/8"	85.0	1.1
QE-935	3/8"(10)	4000	0.5	5.0(141)	90(6.3)	9"(230)	1.89 0.86	3/8"	85.0	1.6
QE-936	3/8"(10)	22000	0.5	5.0(141)	90(6.3)	8-9/16"(218)	1.62 0.74	3/8"	85.0	1.2

	磨盘直径 inch(mm)	转速 R.P.M	平均耗气量 CFM (L/min)	空气压力 PSI (bar)	总长 Inch (mm)	马力 HP	净重 LBS(kg)	软管管径 Inch	噪音值 dBA	震动级 m/s <sup>2</sup>
QP-415	5"(127)	2500	5.0(141)	90(6.3)	8-11/32"(211)	0.5	2.5 1.14	3/8"	85.0	1.1



**AUTO  
REPAIR TOOL**  
气修修理工具



## NC-0208[套]

1/4"气预热塞拆卸组套 8 PCS

Twin Dog Type 双锤式

进气口: 1/4"

10 pieces in one carton

- 1件 1/4" 气动冲击扳手 (NC-2710)
- 5件 套筒: 8.9.10.11.12mm
- 1件 1/4" 万向接头
- 1件 1/4" 延长杆
- 1件 子接头



NC-2710



方头尺寸	螺栓规格	推荐扭矩	最大扭矩	转速	平均耗气量	空气压力	总长	净重	软管管径	噪音值	震动级
Inch	Inch (mm)	FT-LB (Nm)	FT-LB Nm	R.P.M	CFM (L/min)	PSI (bar)	Inch (mm)	LBS kg	Inch	dBA	m/s²
NC-2710	1/4"	M8	7.4-29.5 (10-40)	29 40	11000	5.3(150)	90 (6.3)	5-3/8" (163)	1.76 0.8	3/8"	91.0 3.4



## QB-0618[组]

90°迷你砂磨机 18 pcs

进气口: 1/4"

内容:

- QB-625 (1pcs)
- 2"磨盘 (1pcs)
- 3"磨盘 (1pcs)
- 除磨纸
- 2" #80-YL (1pcs)
- 2" #150-RD (2pcs)
- 2" #300-BL (2pcs)
- 2"研磨盘
- 3" #80-YL (1pcs)
- 3" #150-RD (2pcs)
- 3" #300-BL (2pcs)
- 3"研磨盘
- 子接头
- 扳手
- 油瓶



QB-625



磨盘直径	转速	平均耗气量	空气压力	总长	马力	净重	软管管径	噪音值	震动级
inch	R.P.M	CFM	PSI (bar)	Inch (mm)	HP	LBS(kg)	Inch	dBA	m/s²
QB-625	2" / 3"	15000	17.2	90(6.3)	7-1/8"(180)	0.6	0.61 1.3	3/8"	75 2.5

# 气修 修理工具



## NC-2210N[套]

1/4" 迷你气动扳手套组 Twin Dog Type 双锤式  
进气口: 1/4"

1 carton / 5 set

20 pieces in one carton

内容:

- + 1 件 D.R1/4" 气动套筒 8 mm
- + 1 件 D.R1/4" 气动套筒 9 mm
- + 1 件 D.R1/4" 气动套筒 10 mm
- + 1 件 D.R1/4" 气动套筒 11 mm
- + 1 件 D.R1/4" 气动套筒 12 mm
- + 1 件 D.R1/4" 气动接杆 (L:50mm)
- + 1 件 D.R1/4" 气动接杆 (L:125mm)
- + 1 件 D.R1/4" 万向接头
- + 1 件 1/4" 子接头
- + 1 件 气动扳手



NC-2210



方头尺寸	螺栓规格	推荐扭矩	最大扭矩	转速	平均耗气量	空气压力	总长	净重	软管管径	噪音值	震动级
Inch	Inch (mm)	FT-LB (Nm)	FT-LB Nm	R.P.M	CFM (L/min)	PSI (bar)	Inch (mm)	LBS kg	Inch	dBA	m/s²
NC-2210	1/4"	M5	4-45 (6-61)	50 67.8	11000	1.8(51)	90(6.3)	6-17/32"(166)	1.4 0.65	3/8"	77.0 1.8



## QA-651N [套]

气动刻磨机组套  
进气口: 1/4"

内容:

- + 1 件 气动刻磨机
- + 1 件 弹夹: 3mm (或1/8")
- + 5 件 磨石 3mm
- + 5 件 磨石 6mm
- + 1 件 1/4"子接头
- + 1 件 油盒
- + 2 件 扳手

1 carton / 5 set

20 pieces in one carton



QA-651



夹头尺寸	转速	平均耗气量	空气压力	总长	软管长度	净重	软管管径	噪音值	震动级	马力
inch(mm)	R.P.M	CFM (L/min)	PSI (bar)	Inch (mm)	mm	LBS(kg)	Inch	dBA	m/s²	HP
QA-651	1/4" (6)	18000	2.7(76)	90(6.3)	5" (127)	1.10 0.5	3/8"	74.0	0.3	0.3



## QP-212N[套]

气动高速磨光机  
进气口: 1/4"

### 内容:

- + 1 件 气动高速磨光机
- + 1 件 2" 橡胶盘 (1/4"-20)
- + 1 件 2" 盘 #80
- + 1 件 2" 磨盘 #80-YL(粗)
- + 1 件 2" 磨盘 #150-RD(中)
- + 1 件 3" 橡胶盘 (1/4"-20)
- + 1 件 3" 盘 #80
- + 1 件 3" 磨盘 #80-YL(粗)
- + 1 件 3" 磨盘 #150-RD(中)
- + 1 件 1/4" 子接头
- + 1 件 油盒
- + 1 件 扳手



QP-212



1 carton / 5 set

20 pieces in one carton



## QP-213N[套]

气动枪型砂磨机  
进气口: 1/4"

### 内容:

- + 1 件 气动砂磨机
- + 1 件 2" 盘 (5/16"-24)
- + 1 件 3" 盘 (5/16"-24)
- + 10 件 2" 砂纸 #180
- + 10 件 2" 砂纸 #220
- + 10 件 2" 砂纸 #320
- + 10 件 3" 砂纸 #180
- + 10 件 3" 砂纸 #220
- + 10 件 3" 砂纸 #320
- + 1 件 1/4" 子接头
- + 1 件 油盒
- + 2 件 扳手



QP-213



1 carton / 5 set

20 pieces in one carton

	磨盘直径	转速	平均耗气量	空气压力	总长	马力	净重	软管管径	噪音值	震动级	轴尺寸
	inch(mm)	R.P.M	CFM (L/min)	PSI (bar)	Inch (mm)	HP	LBS(kg)	Inch	dBA	m/s²	
QP-212	2" or 3"	18000	2.1(59)	90(6.3)	4-1/4"(107)	0.3	1.1 0.50	3/8"	73.0	0.9	1/4"-20
QP-213	3"(76)	18000	2.1(59)	90(6.3)	4-5/8"(117)	0.3	1.1 0.50	3/8"	76.0	1.2	5/16"-24

# 气修 修理工具



## QP-223N[套]

气动枪型迷你砂磨机  
进气口: 1/4"

### 内容:

- + 1 件 气动迷你砂磨机
- + 1 件 3" 盘
- + 1 件 3" 海绵(中)
- + 1 件 3" 海绵(粗)
- + 1 件 3" 羊毛罩
- + 1 件 1/4" 子接头
- + 1 件 扳手

1 carton / 5 set

20 pieces in one carton



QP-223



	磨盘直径	转速	平均耗气量	空气压力	总长	马力	净重	软管管径	噪音值	震动级
	inch(mm)	R.P.M	CFM (L/min)	PSI (bar)	Inch (mm)	HP	LBS(kg)	Inch	dBA	m/s <sup>2</sup>
QP-223	3"(76)	5500	2.2(62)	90(6.3)	5-1/8"(130)	0.3	1.3 0.50	3/8"	74.0	0.9 5/16"-24



## QE-323N [套]

气动可逆转气钻组  
进气口: 1/4"

### 内容:

- + 1 件 3.5mm 钻头
- + 1 件 4.0mm 钻头
- + 1 件 4.5mm 钻头
- + 1 件 5.0mm 钻头
- + 1 件 5.5mm 钻头
- + 1 件 扳手
- + 1 件 1/4" 子接头
- + 1 件 油盒
- + 1 件 气动可逆转气钻

1 carton / 5 set

20 pieces in one carton



QE-323



	夹头尺寸	转速	马力	平均耗气量	空气压力	总长	净重	软管管径	噪音值	震动级
	inch/mm	R.P.M	hp	CFM (L/min)	PSI (bar)	Inch (mm)	LBS kg	Inch	dBA	m/s <sup>2</sup>
QE-323	1/4" (6.35)	1600	0.38	1.9(113)	90(6.3)	6-15/32"(164)	2.5 0.78	3/8"	74.0	1.2



## RA-505N [套]

气动起子组 Twin Dog Type 双锤式  
Screw Capacity : M5  
进气口 : 1/4"

### Contents:

- + 1 件 气动起子
- + 2 件 起子头(L:50mm)
- + 2 件 起子头 PH2(L:65mm)
- + 1 件 起子头 PH2(L:100mm)
- + 1 件 1/4"子接头
- + 1 件 油盒

1 carton / 5 set

20 pieces in one carton



RA-505



夹头尺寸	扭力范围	转速	平均耗气量	空气压力	总长	净重	软管管径	噪音值	震动级
inch(mm)	FT-LB(Nm)	R.P.M	CFM (L/min)	PSI (bar)	Inch (mm)	LBS kg	Inch	dBA	m/s <sup>2</sup>
RA-505	1/4"(6.35)	5-45 (6~61)	11000	1.8 (51)	90(6.3)	6-5/16"(161)	1.54 0.7	3/8"	74.0 3.3



## QM-1125

气动防尘套拆装器

4 pieces in one carton



容积	最大空气压力	空气压力	总长	净重	软管管径
Inch (mm)	PSI (bar)	PSI (bar)	Inch (mm)	LBS(kg)	Inch
QM-1125	1"-4-3/8"(25-110)	125(8.6)	90(6.3)	17-3/8"(442)	7.15 3.25 3/8"



## QT-102

迷你磨胎机  
进气口 : 1/4"

10 pieces in one carton



## QT-203 QT-113

气动磨胎研磨机/快换夹头  
进气口 : 1/4"

10 pieces in one carton



夹头尺寸	夹头尺寸	转速	平均耗气量	空气压力	总长	马力	净重	软管管径	噪音值	震动级
inch(mm)	inch(mm)	R.P.M	CFM (L/min)	PSI (bar)	Inch (mm)	hp	LBS(kg)	Inch	dBA	m/s <sup>2</sup>
QT-102	----	1/4" (6)	7500	3.0 (85)	90(6.3)	5-1/2"(140)	0.3 0.9 0.41	3/8"	77.0	1.3
QT-203	Hex.7/16"(11.1)	----	4000	10.6 (300)	90(6.3)	9-3/4"(250)	0.5 1.76 0.80	3/8"	75.0	0.87
QT-113	Hex.7/16"(11.1)	----	2500	10.6 (300)	90(6.3)	9-3/4"(250)	0.5 1.76 0.80	3/8"	75.0	0.87

# 气修 修理工具



## QB-0808 QB-0808U 适用于美国

气动除胶除锈机组套 进气口: 1/4"

- 气动除胶除锈机 1件 (QB-802)
- 除胶轮 1件
- 紫砂轮 1件
- 钢丝刷(粗) 1件
- 钢丝刷(细) 1件
- 六角扳手 (6mm) 1件
- 开口扳手 1件
- 1/4" 子接头 1件
- 转接头 UNF 5/16"-24
- 内牙 M6×1.0 1件

5 pieces in one carton



## SH-1001 SH-1002

气动工具支托

气动工具支托

10 pieces in one car



最大载荷  
LB(Kg)

总长度  
Inch(mm)

SH-1001	26.4(12.0)	16"(400)
SH-1002	28.6(13.0)	20"(500)



## QB-812

气动除胶机 进气口: 1/4"

20 pieces in one carton

Spindle 3/8"-24



## QB-802

气动除胶机

进气口: 1/4"

5 pieces in one carton



## SB-215

电子式胎压表

进气口: 1/4"

20 pieces in one carton



## SB-201

电子式胎压表

进气口: 1/4"

20 pieces in one carton



## SB-304

电子式胎压表  
进气口：1/4"

20 pieces in one carton



## SB-422

指针式胎压表  
进气口：1/4"

20 pieces in one carton



## SB-423

指针式胎压表  
进气口：1/4"

12 pieces in one carton



## SB-501

视窗型胎压表  
进气口：1/4"


12 pieces in one carton



## SE-1025

聚光型 高亮LED 工作灯（充电型）

+可充电工作灯1pc  
+ AC100 ~ 240伏适配器1pc  
+ 高强度磁铁



## SE-1101

蛇管弯型LED 工作灯  
LED 工作灯  
USB 充电



	LED 数量 w	锂离子充电电池 V(mAH)	充电器输入 AC(DC)	功率输出 V(mAH)	充电时间 Hours	工作时间 Hoer
SE-1025	5	3.6(2200)	100~240(12-24)	5.0(1000)	3.5~4	3~4
SE-1101	5	4.2(2600)	3.6~4.2	---	6~7	3~10

	转速 R.P.M	平均耗气量 CFM (L/min)	空气压力 PSI (bar)	总长 Inch (mm)	马力 HP	净重 LBS kg	软管管径 Inch	噪音值 dBA	震动级 m/s <sup>2</sup>
					hp				
QB-802	3600	10.6(300)	90(6.3)	7-7/8"(200)	0.7	2.6 1.2	3/8"	86	0.3
QB-812	4000	10.0(283)	90(6.3)	8-7/8"(225)	0.5	1.7 0.8	3/8"	75	0.87

	最大压力 PSI (bar)	平均耗气量 CFM	进气 linch	空气压力 PSI (bar)	净重 LBS kg	软管管径 Inch	总长 cm	喷嘴
SB-201	160(11.0)	1.41	1/4"	90(6.3)	0.70 0.32	3/8"	30	Tyre valve clip
SB-215	160(11.0)	1.41	1/4"	90(6.3)	0.88 0.40	3/8"	150	Tyre valve clip
SB-304	160(11.0)	1.41	1/4"	90(6.3)	1.41 0.65	3/8"	30	Dual chuck
SB-422	160(11.0)	1.41	1/4"	90(6.3)	1.21 0.55	3/8"	45	Tyre valve clip
SB-423	220(15.0)	1.41	1/4"	90(6.3)	2.92 1.33	3/8"	100	Tyre valve clip
SB-501	160(11.0)	1.41	1/4"	90(6.3)	2.92 1.33	3/8"	30	Dual chuck

# 气修 修理工具

## NEW WG-202N [套]

气动吸尘 & 吹尘组 进气口 : 1/4"

- + 用于清洁或抽吸灰尘、木屑、金属刨花、玻璃等。
- + 此二合一工具既可用作空气枪，也可用作空气真空枪。
- + 符合人体工程学设计，让用户感到舒适。

内容:

- 1 pc 延长管
- 1 pc 小直径真空管
- 1 pc 扁平管
- 1 pc 刷
- 1 pc 挠性管
- 1 pc 变流装置
- 1 pc 压圈
- 1 pc 过滤袋



## SQ-0217

刹车分泵修理组 17pcs

- 气动制动卡钳回卷工具: 1pc
  - 磁盘: 16pcs
- 北美不可用



## NEW WG-202

气动吸尘 & 吹尘组

进气口 : 1/4"



## SR-1101

气动喷笔

10 pieces in one car

- 喷笔
- 吸管
- 杯子
- 转接头
- 混合瓶
- 扳手
- 风管
- 玻璃瓶



## SC-005

求接头 & 拉杆分离器组

内容

- 气锤转接头
- 1-1/8"(28.57mm) 连接杆
- 敲柄
- 11/16"(17.46mm) 拉杆
- 15/16"(23.81mm) 球接头

10 pieces in one carton



喷嘴孔  
mm

颜色杯容量  
c.c

喷粉管



SR-1101

0.2

7.0

针调节器

# SM-0901

两用抽油机 2 pieces in one car



# SM-0902

气动抽油机 2 pieces in one car



# SM-0903

手动抽油机 2 pieces in one car



# SM-0911

两用抽油机



# SM-0502

刹车油抽油机附1L填充瓶

4 pieces in one carton



	空气压力 PSI	净重 LB	KG	容量 L
SM-0901	70 -170	10.3	4.7	9.0
SM-0902	70 -170	10.3	4.7	9.0
SM-0903	70 -170	8.80	4.0	9.0
SM-0911	70 -170	6.80	3.1	9.5
SM-0502	70 -170	5.50	2.5	2.0

	软管管径 inch	空气压力 PSI(bar)	平均耗气量 CFM(L/min)	总长 inch(mm)	净重 LBS	KG	噪音值 dBA	震动级 m/s²
WG-202	3/8"	90	3.36	5.7"(145)	1.32	0.6	7.5	92.0

# 气修修理工具

★★★    
**SX-3101**

喷砂枪

**NEW**



★★★    
**SX-3102**

喷砂枪

**NEW**



★★★    
**SX-3103**

喷砂枪

**NEW**



★★★    
**SX-3111**

气动防锈油喷漆枪

**NEW**






★★★    
**SX-3112**

气动防锈油喷漆枪

**NEW**



	容量 L	转速 R.P.M	平均耗气量 CFM (L/min)	空气压力 PSI (bar)	总长 Inch (mm)	净重 LBS(kg)	软管管径 Inch	噪音值 dBA	
									
SX-3101	1.0	----	4.3 (121.8)	90(6.3)	11" (280)	1.26	0.57	3/8"	85.0
SX-3102	0.7	----	4.0 (56.6)	90(6.3)	10-1/8" (260)	0.77	0.35	3/8"	85.0
SX-3103	----	----	3.5 (56.6)	90(6.3)	122" (3100)	2.31	10.5	3/8"	80.0
SX-3111	1.0	----	3.0 (84.9)	90(6.3)	10-1/8" (260)	0.97	0.44	3/8"	85.0
SX-3112	----	----	3.0 (56.6)	90(6.3)	10-1/8" (260)	0.48	0.22	3/8"	85.0

# SX-2101

高压清洗枪  
不适用于北美



# SX-1615

引擎清洗枪

**NEW**



# SX-3201

气动泡沫枪

**NEW**



# SX-3202

溶剂/清洁剂喷枪

**NEW**



# SX-3203

1L清洗枪

**NEW**



	容量	转速	平均耗气量	空气压力	总长	净重	软管管径	噪音值	
	L	R.P.M	CFM (L/min)	PSI (bar)	Inch (mm)	LBS(kg)	Inch	dBA	
						 			
SX-2101	1.0	5500	2.0 (56.6)	90(6.3)	8-7/32*4-5/16" 210*110mm	1.71	0.78	3/8"	85.0
SX-1615	1.0	-----	2.0 (56.6)	90(6.3)	11-7/16" (290)	0.9	0.4	3/8"	85.0
SX-3201	1.8	-----	3.6 (101.9)	90(6.3)	15-13/16" (400)	2.16	0.98	3/8"	65.0
SX-3202	1.0	-----	1.0 (56.6)	90(6.3)	20-13/16" (530)	1.04	0.47	3/8"	65.0
SX-3203	1.0	-----	1.0 (28.3)	90(6.3)	18-1/2" (290)	1.17	0.53	3/8"	65.0


滤水器 调节器 注油器

滤水器 调节器  
注油器

**FILTER,  
REGULATOR,  
LUBRICATOR**

# SV-1240

滤水器 调节器 注油器  
进气口：1/4"



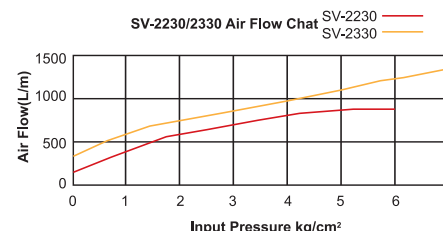
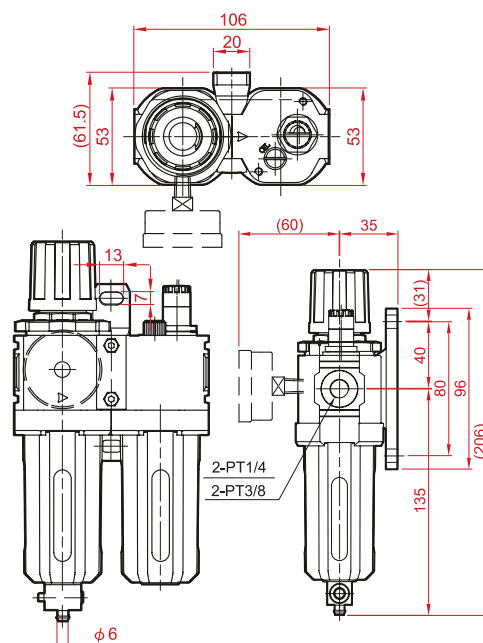
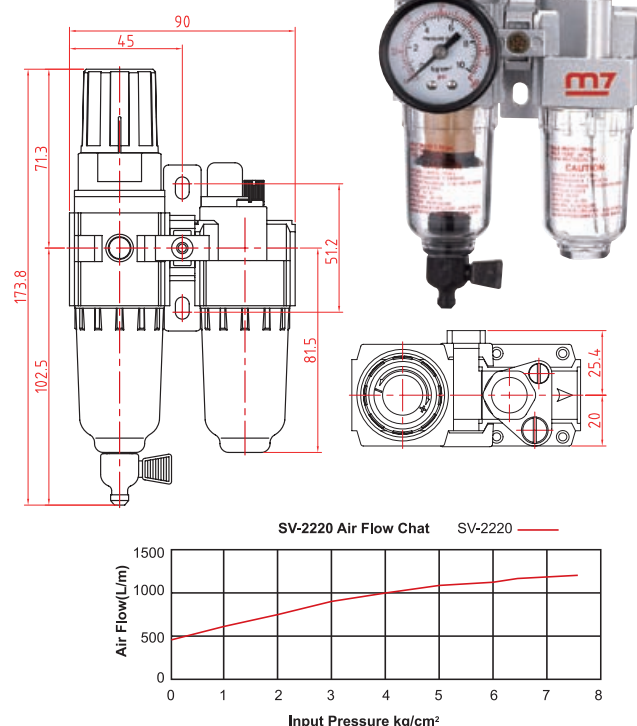
# SV-2230/2330

滤水器 调节器 注油器  
进气口：1/4" / 3/8"



# SV-2220

滤水器 调节器 注油器  
进气口：1/4"

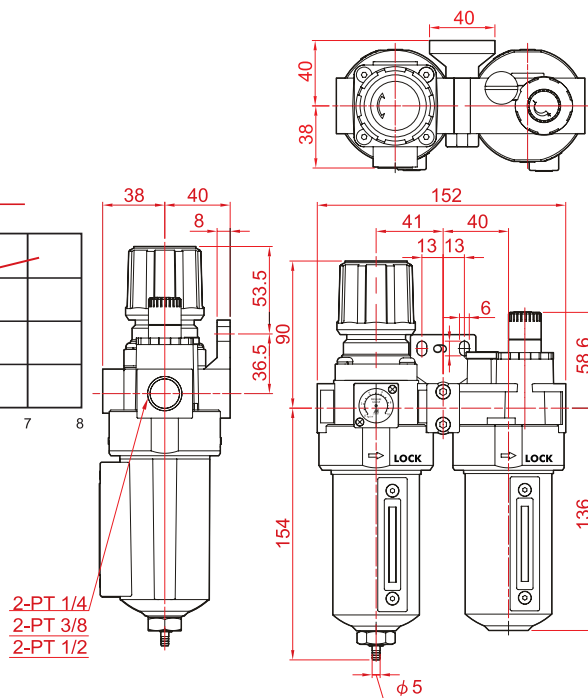
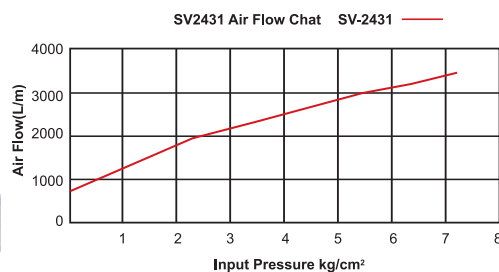


	进气/出气口	最大输入	最大输出	最大流量	工作时的温度	排水能力	排油能力	过滤芯
	inch	PSI	PSI	L/min	°C	ml	ml	μ (micro)
	—	—	—	—	Working	—	—	—
SV-1240	1/4"	150	145	1100	5~60°	15	----	5μ
SV-2230	1/4"	215	70-140	1100	5~60°	30	55	5μ
SV-2330	3/8"	215	70-140	1100	5~60°	30	55	5μ
SV-2220	1/4"	150	70-140	1100	5~60°	15	30	5μ

# 滤水器 调节器 注油器

## SV-2431

滤水器 调节器 注油器  
进气口：1/2"

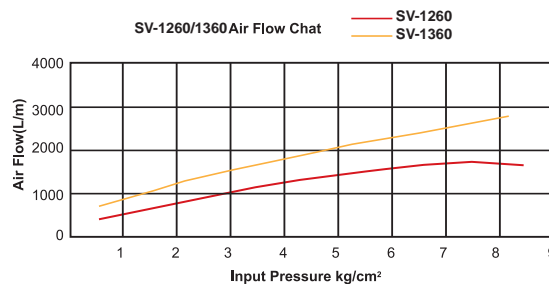
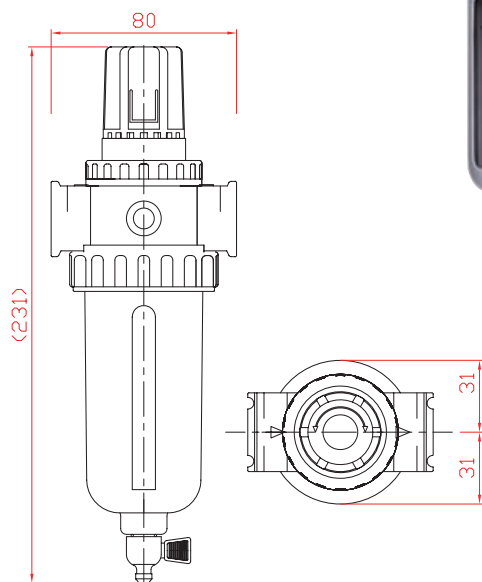


## SV-1260

滤水器 调节器 注油器  
进气口：1/4"

## SV-1360

滤水器 调节器 注油器  
进气口：3/8"



# SV-2260 /2280

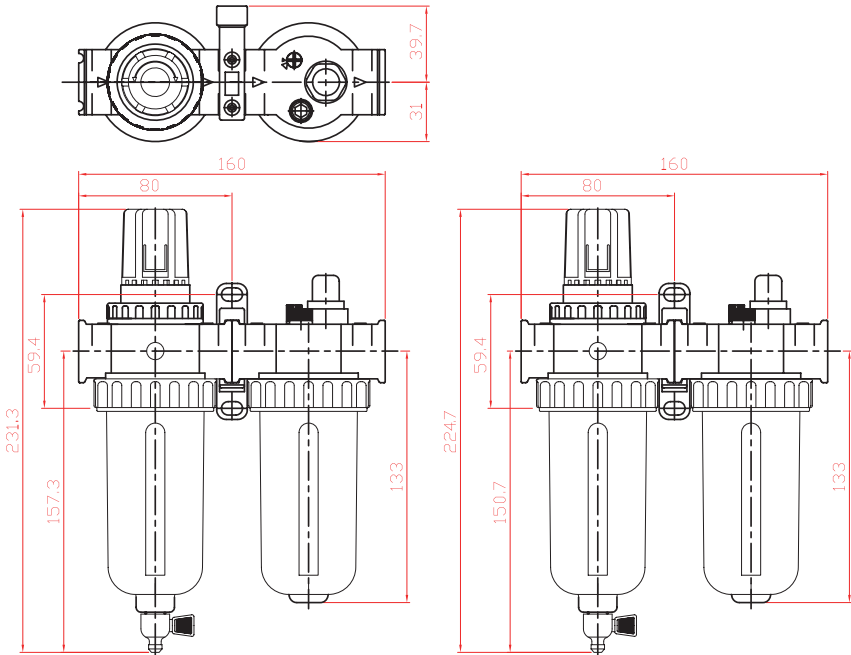
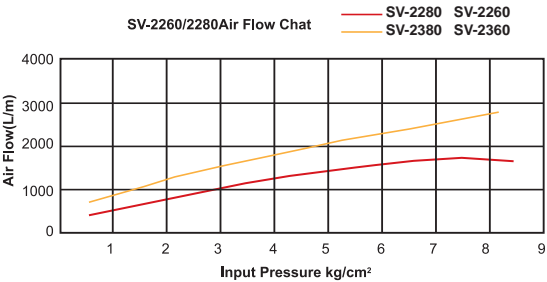
滤水器 调节器 注油器

进气口：1/4"

# SV-2360 /2380

滤水器 调节器 注油器

进气口：3/8"

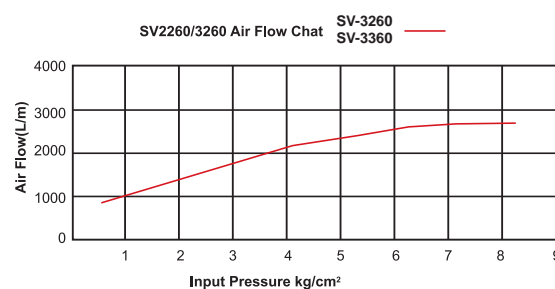
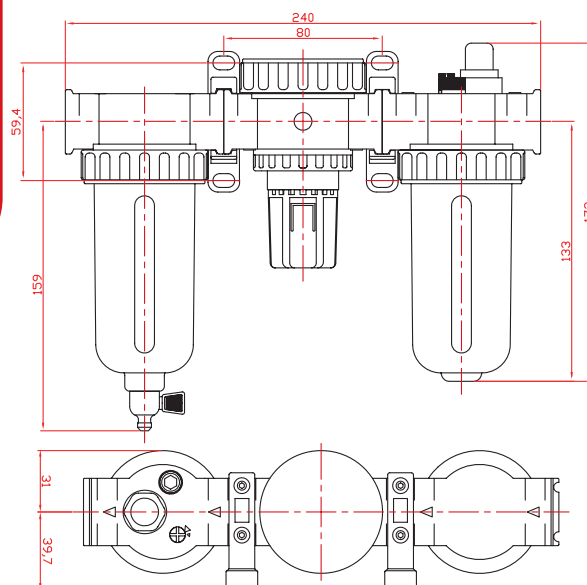


	进气/出气口	最大输入	最大输出	最大流量	工作时的温度	排水能力	排油能力	过滤芯
	inch	PSI	PSI	L/min	°C	ml	ml	μ (micro)
	—	—	—	—	Working	—	—	
SV-1260	1/4"	215	145	1750	5~60°	80	-----	5μ
SV-1360	3/8"	215	145	2500	5~60°	80	-----	5μ
SV-2431	1/2"	285	70-140	1100	5~60°	80	200	5μ
SV-2260/2360	1/4" / 3/8"	215	70-150	1750 / 2500	5~60°	80	150	5μ
SV-2280/2380	1/4" / 3/8"	250	70-140	1750 / 2500	5~60°	80	150	5μ

# 滤水器 调节器 注油器

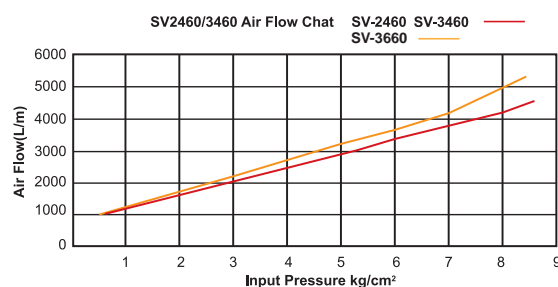
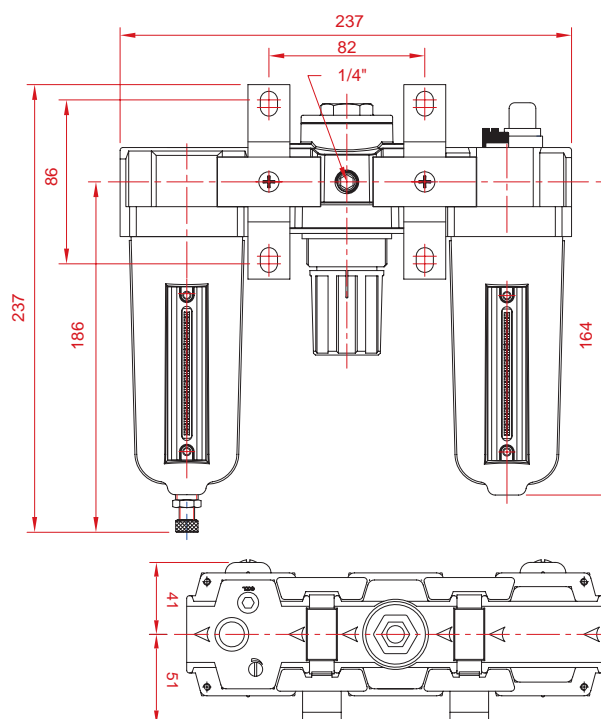
## SV-3260 / 3360

滤水器 调节器 注油器  
进气口：1/4"、3/8"



## SV-3460



滤水器 调节器 注油器  
进气口：1/2"



# SV-1460

滤水器 调节器 注油器

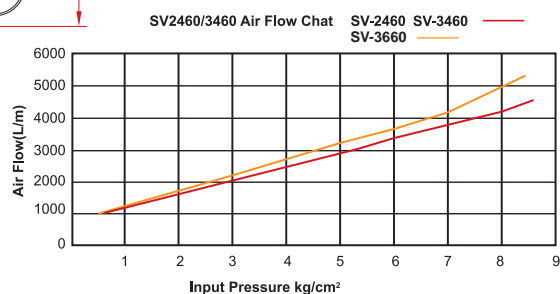
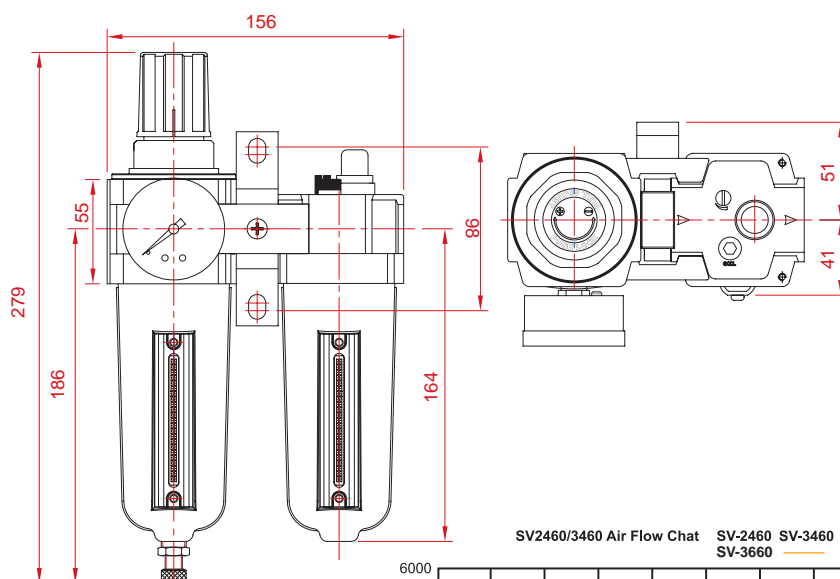
进气口：1/2"



# SV-2460

滤水器 调节器 注油器

进气口：1/2"



	进气/出口	最大输入	最大输出	最大流量	工作时的温度	排水能力	排油能力	过滤芯
	inch	PSI	PSI	L/min	°C	ml	ml	μ (micro)
	—	—	—	—	Working	—	—	
SV-1460	1/2"	215	145	3000	5~60°	80	----	5μ
SV-2460	1/2"	250	7-215	4000	5~60°	80	150	5 μ
SV-3260/3360	1/4" / 3/8"	215	70-150	1750 / 2500	5~60°	80	150	5μ
SV-3460	1/2"	250	7-215	4000	5~60°	80	150	5μ

# 滤水器 调节器 注油器

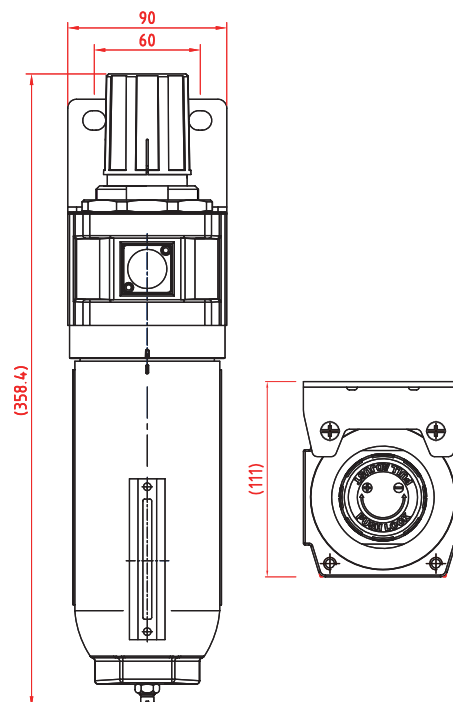
## SV-1660

滤水器 调节器 注油器  
进气口：3/4"

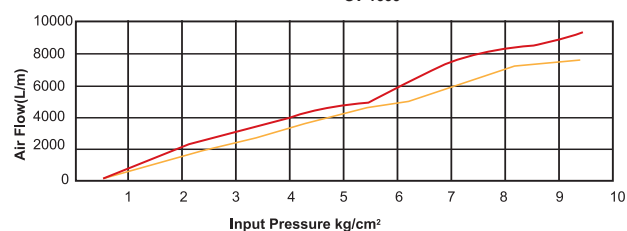


## SV-1860

滤水器 调节器 注油器  
进气口：1"

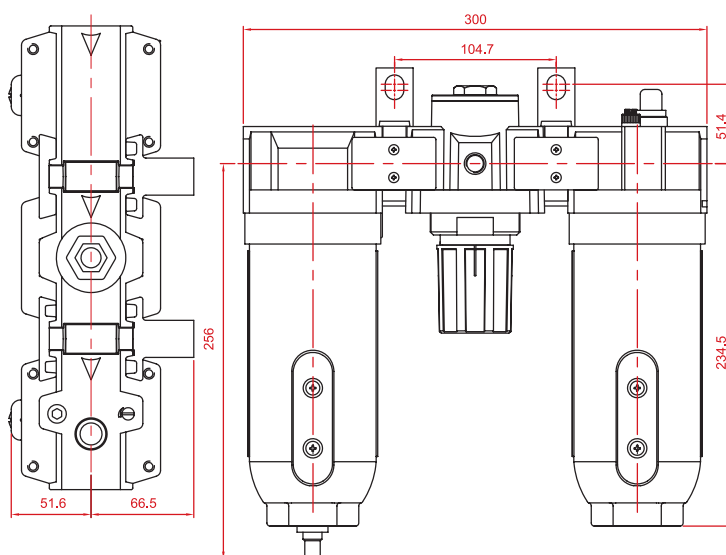


SV3660/3860 Air Flow Chart SV-1860  
SV-1660

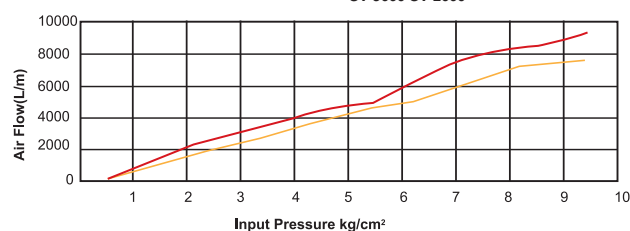


## SV-3660/3860

滤水器 调节器 注油器  
进气口：3/4" / 1"

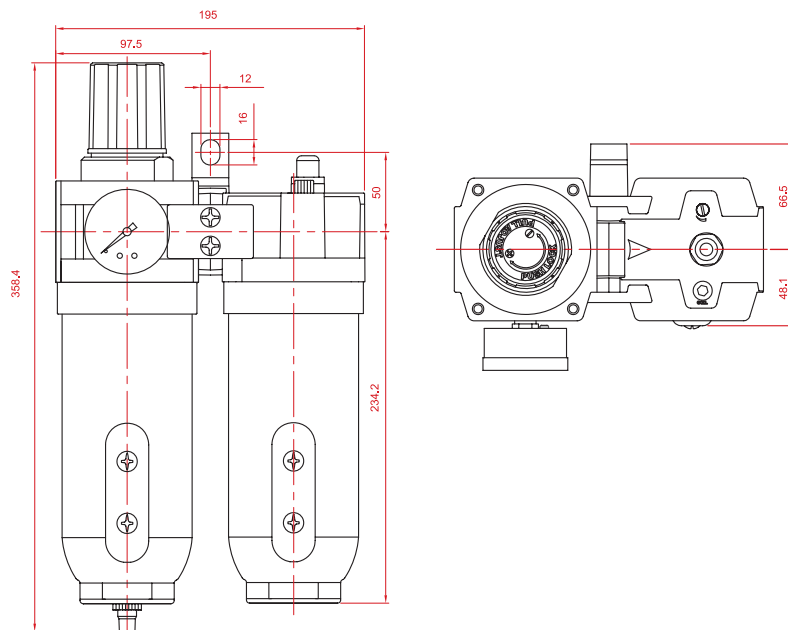


SV3660/3860 Air Flow Chart SV-3860  
SV-3660 SV-2660



# SV-2660/2860

滤水器 调节器 注油器  
进气口：3/4" / 1"



## SW-12(1/4") SW-13(3/8")

迷你式

- 安装在空气软管提供自动润滑
- 8c.c. 润滑油能力



	进气/出口口	最大输入	最大输出	最大流量	工作时的温度	排水能力	排油能力	过滤芯
	inch	PSI	PSI	L/min	°C	ml	ml	μ (micro)
	—	—	—	—	Working	—	—	
SV-1660	3/4"	250	225	4600	5-60°	300	-----	5μ
SV-1860	1"	250	225	5200	5-60°	300	-----	5μ
SV-2660/2860	3/4" / 1"	250	225	4600 /5200	5-60°	300	300	5μ
SV-3660/3860	3/4" / 1"	250	225	4600 /5200	5-60°	300	350	5μ

# 气动风管

## SA-2015/SA-315

### 气动风管

- 平光黑涂装，耐油污
- 可安装在天花板或墙上支撑24线层PU管防爆力高达350psi
- 自动伸缩软管，方便更换与存储
- 持久耐用的弹回转收，顺利操作
- 内部采用16齿强化齿轮，增加使用寿命

外壳材质：铁

进气口：1/4" - 公头



## SA-3215 SA-3315

### 气动风管

外壳材质：防震塑料

进气口：1/4" - 公头



## SA-4320

### 气动风管

外壳材质：铁

进气口：3/8" - 公头



## SA-4420

### 气动风管

外壳材质：铁


进气口：1/2" - 公头



## SD-23/SD-24

### 聚氨酯气动软管

- 自动恢复到原样，且在使用时可与操作者保持距离  
风管末端加上360°可旋转的接头盒附加弹簧保护套
- 抗温范围：-20℃ ~ +70℃
- 材质：聚氨酯



## SD-22

### 8 X 12 气动软管

- 24支纤维编织成的PU管路，提高产品的防爆能力，  
让它可承受350psi的压力
- 抗温范围：-20℃ ~ +70℃
- 风管末端加上360°可旋转的接头盒附加弹簧保护套



	风管内直径 mm	风管外直径 mm	风管长度 M	工作气压压力 PSI(bar)	可承受最大压力 PSI(bar)	公接头 inch	净重 kg
SA-2015	8.0	12.0	15	101.5 (7.0)	284.4(17.8)	1/4"	6.2
SA-3215	8.0	12.0	15	90 (6.3)	300(20.7)	1/4"	5.0
SA-3315	10.0	15.0	15	90 (6.3)	300(20.7)	1/4"	6.0
SA-4320	10.0	18.0	20	90 (6.3)	300(20.7)	3/8"	24.0
SA-4420	13.0	23.0	20	90 (6.3)	300(20.7)	1/2"	29.0
SD-22107	8.0	12.0	7.5	101.5 (7.0)	284.4(17.8)	1/4"	0.8
SD-22115	8.0	12.0	15	101.5 (7.0)	284.4(17.8)	1/4"	1.4
SD-22130	8.0	12.0	30	101.5 (7.0)	284.4(17.8)	1/4"	2.6
SD-23110	8.0	12.0	10	101.5 (7.0)	284.4(17.8)	1/4"	0.8
SD-23115	8.0	12.0	15	101.5 (7.0)	284.4(17.8)	1/4"	1.2
SD-23210	5.0	8.0	10	101.5 (7.0)	284.4(17.8)	1/4"	0.4
SD-23215	5.0	8.0	15	101.5 (7.0)	284.4(17.8)	1/4"	0.6
SD-23315	10	15.0	15	101.5 (7.0)	284.4(17.8)	3/8"	1.9
SD-24415	13	18.0	15	101.5 (7.0)	284.4(17.8)	1/2"	2.1
SA-315	10	15.0	15	101.5 (7.0)	284.4(17.8)	3/8"	8.0

# 移动式工具柜



## NC-4230NE

### 气动扳手+棘轮扳手套筒组套

- NC-4230 :1/2" 双锤式气动冲击扳手
- NE-432 :1/2" 气动棘轮扳手
- 配带1/4" 2个外牙气动接头
- 迷你套筒组, 规格:13,17,19,22,24mm



## QP-123QP

### 3" QP-113 & QP-123 组套

- 3" 砂光机
- QP-113 :气动砂光机, 3"磨盘
- QP-123 :气动砂光机, 3"磨盘
- 配带1/4" 2个外牙气动接头
- 配带3" 海绵 (粗) & 3" 海绵 (细)



# ST-10C521 ST-10C522S

用户DIY组装移动工作椅

- 颜色：红/黑 防刮油漆
- 坐垫材料：高级PVC海绵
- 尺寸：长350mm 宽260mm 高240mm，轮子高度70mm
- 产品特性：可移动座椅，存储所需工具减少蹲疲劳



## ST-10A5

内柜和空气软管卷轴

	长度 (MM)	宽度 (MM)	高度 (MM)	数量
内柜	680	460	810	
抽屉	580	406	70	3
	580	406	150	2
空气软管 卷轴型	8mm×12mm×15mm			

## ST-20A7A

7抽屉-工作桌+空气软管卷轴

	长度 (MM)	宽度 (MM)	高度 (MM)	数量
内柜	1515 680	500 460	860 810	
抽屉	580	406	70	5
	580	406	150	2
空气软管 卷轴型	8mm×12mm×15mm			

## ST-11B7

内柜和空气软管卷轴

	长度 (MM)	宽度 (MM)	高度 (MM)	QTY
内柜	680	460	830	
抽屉	580	406	70	
	580	406	145	



# 电动工具 ***CORDLESS TOOLS***

# DW-18502 [套]

电动扳手

内容

- 2件 20V 5.0 Ah 锂电池
- 1件 锂电池充电器
- + 最大扭矩 1220 NM / 900 FT-LB
- + 50 分钟快速充电
- + 5.0 Ah 电池 x 2个 可长时间使用
- + LED灯可照亮工作部位
- + LED电量指示
- + 刹车功能较不易损坏螺栓



# DS-10202

电动起子

内容

- 2件 12V 2.0Ah 锂电池
- 1件 30分钟充电器
- + 最大扭矩 100 NM + 30分钟快充
- + 2件电池，可长时间使用
- + LED灯可照亮工作部位
- + 电池可完全共用m7所有12V機種



# DS-10152

电动起子

内容

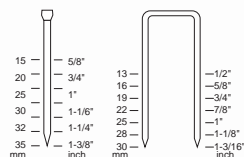
- 2件 12V 1.5Ah 锂电池
- 1件 30分钟充电器
- + 最大扭矩 100 NM + 30分钟快充
- + 2件电池，可长时间使用
- + LED灯可照亮工作部位
- + 电池可完全共用m7所有12V機種



# DJ-1835 *NEW*

电动卷钉枪

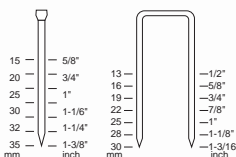
- + 外壳: 尼龙/玻璃纤维，带软把手
- + 触发开关: 带软填充的两指
- + 额定电压: 110 - 120伏 / 220 - 240伏
- + 直流: 18V 2.0Ah 锂离子
- + 最大射击速度: 30发/分



# AJ-1835 *NEW*

电动卷钉枪

- + 外壳: 尼龙/玻璃纤维，带软把手
- + 触发开关: 带软填充的两指
- + 额定电压: 220伏 - 240伏
- + 最大射击速度: 30发/分



	钉子类型	外径肩宽	钉子厚度 / 宽度	长度	线径规格	尺寸	装订量	重量
		mm	mm	mm		(mm)(HxWxL)	(pcs)	(kg)
AJ-1835	单钉	----	1.0/1.25	15~35	18	231 x 68 x 272	100	1.9
	U型钉	5.8	1.0/1.25	13~30	18			
DJ-1835	单钉	----	1.0/1.25	15~35	18	265 x 82 x 245	100	3.3
	U型钉	5.8	1.0/1.25	13~30	18			

	夹头尺寸	最大钻孔能力	螺栓容量	电池容量	最大扭矩	空载转速	打击范围	扭力范围	重量
	inch / mm	mm(steel / wood)	----	Li-ion Ah	Nm	rpm	bpm	----	kg
DW18502	1/2" / 12.7	----	M6 ~ M24	5.0	1220	0~1900	0~2200	-----	3.2
DS10152	1/4" / 6.00	----	M4 ~ M12	1.5	100	0~2200	0~3000	-----	1.0
DS10202	1/4" / 6.00	----	M4 ~ M12	2.0	100	0~2200	0~3000	-----	1.0

# 市场服务

## AD-307

墙上展示架

- 粉体涂装
- 附件
- 1个 品牌金属板
- 2个 L型框架
- 2个 支架
- 1个 底板
- 4个 打孔铁板

整体尺寸(mm)  
宽 x 深 x 高

900 x 500 x 2230

## AD-351


选项产品

## AD-361

选项产品

整体尺寸(mm)  
宽 x 深

280 x 910 mm



## AD-306

桌上展示架

- 1个 透明的DM架
- 2个 支架
- 1个 底板
- 3个 快速接头 (AD-3521/3522/3523)











整体尺寸(mm)  
宽 x 深 x 高

300 x 140 x 340

















## AD-35


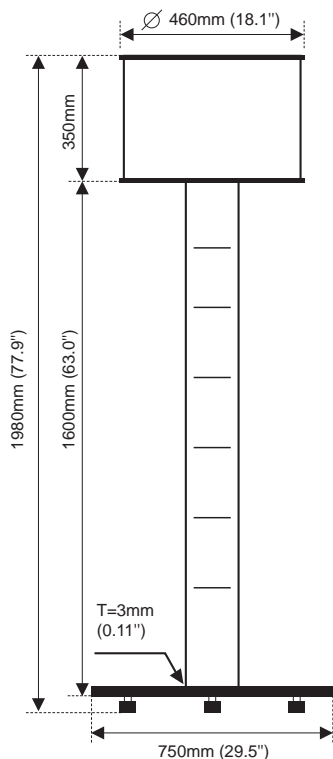
成套工具库

产品编号	螺纹样式	内容			
 AD-3501	欧式	 SY-211M	 AD-3521		 AD-351
 AD-3502	日式	 SY-221M	 AD-3522		 AD-351
 AD-3503	美式	 SY-231M	 AD-3523		 AD-351

## AD-36

成套工具库

产品编号	螺纹样式	内容			
 AD-3601	欧式	 SY-211M	 AD-3521		 AD-305-41
 AD-3602	日式	 SY-221M	 AD-3522		 AD-305-41
 AD-3603	美式	 SY-231M	 AD-3523		 AD-305-41



## AD-308

### 塔型展示架

- 1个 透明的DM架
- 2个 支架
- 1个 底板

内容	包装				
	net weight kg	gross weight kg	length mm	width mm	highly mm
灯箱组	4.35	5.35	530	510	101
展架支柱	8.0	9.0	930	330	180
展架底板	10.45	11.45	810	820	70



### AD-305-41 选项产品

## SF-306 / SF-604 SF-605

### 配件盒

- greasy-resisting
- 耐磨


整体尺寸(mm) 宽 x 深 x 高	
<b>SF-306</b>	303 x 106 x 253 (11.8"x4.1"x1")
<b>SF-604</b>	603 x 167 x 203 (23.7"x6.5"x8")
<b>SF-605</b>	603 x 123 x 153 (23.7"x4.8"x6")



### SF-306

### SF-605

### SF-604



# 磨盘配件

## 磨盘系列

背面：黏扣式



产品编号	尺寸	转速
QB-9302	2"	15000
QB-9303	3"	15000
QB-9323	3"	20000
QB-9305	5"	12000
QB-9306	6"	12000

## 磨盘系列

背面：粘贴式



产品编号	尺寸	转速
QB-9342	2"	15000
QB-9343	3"	15000
QB-9345	5"	12000
QB-9307	6"	12000

# 磨盘系列

6孔  
背面：黏扣式、粘贴式



产品编号	尺寸	转速
QB-9315 (velcro)	5"	12000
QB-9355 (vinyl)	5"	10000
QB-9316 (velcro)	6"	10000
QB-9356 (vinyl)	6"	10000

# 磨盘系列

15孔  
背面：黏扣式、粘贴式



产品编号	尺寸	转速	For m7 item NO.
QB-9327 (velcro)	6"	12000	
QB-9366 (vinyl)	6"	12000	

# QB-9337M QB-9337S

磨盘  
Available with  
QP-317



产品编号	尺寸	转速	螺纹尺寸
QB-9337M	7"	15,000	M14*2.0
QB-9337S	7"	15,000	5/8"*11

# QB-922 / QB-923

磨盘



QB-923



QB-922

产品编号	尺寸	转速	For m7 item NO.
QB-922	2"	30000	QP-212 QB-625
QB-923	3"	20000	

# QB-9320

FOR OK-121



# 磨盘配件

## 砂轮片系列

5 pcs / 1 SET



产品编号	尺寸	PS.	转速	For m7 item NO.
QB-9702k-24	2"	Grit:#24	30,000	QP-212 QP-212N QB-625 QB-0618
QB-9702k-40		Grit:#40		
QB-9702k-60		Grit:#60		
QB-9702k-80		Grit:#80		
QB-9702k-100		Grit:#100		
QB-9702k-120		Grit:#120		
QB-9702k-150		Grit:#150		
QB-9702k-180		Grit:#180		
QB-9702k-240		Grit:#240		
QB-9703k-24	3"	Grit:#24	25,000	
QB-9703k-40		Grit:#40		
QB-9703k-60		Grit:#60		
QB-9703k-80		Grit:#80		
QB-9703k-100		Grit:#100		
QB-9703k-120		Grit:#120		
QB-9703k-150		Grit:#150		
QB-9703k-180		Grit:#180		
QB-9703k-320		Grit:#320		

## 砂磨盘系列

5 pcs / 1 SET

### QB-9712 系列

### QB-9713 系列



产品编号	尺寸	PS.	转速	For m7 item NO.
QB-9712-YL	2"	Yellow-coarse #80	30,000	QP-212 QP-212N QB-625 QB-0618
QB-9712-RD	2"	Red-Medium #150		
QB-9712-BL	2"	Blue-Fine #300		
QB-9713-YL	3"	Yellow-coarse #80		
QB-9713-RD	3"	Red-Medium #150		
QB-9713-BL	3"	Blue-Fine #300		

## QB-95 SERIES

羊毛  
Available with



产品编号	尺寸	PS.
QB-9512	2"	Velcro
QB-9513	3"	Velcro
QB-9515	5"	Velcro
QB-9517	7"	Velcro
QB-9507	7"	Ticonband

## QB-94 SERIES

海绵  
Available with QB-802



产品编号	尺寸	PS.	厚度
QB-9402	2"	Yellow / Rough	25mm
QB-9422	2"	White / Medium	25mm
QB-9403	3"	Yellow / Rough	25mm
QB-9413	3"	White / Medium	25mm
QB-9404	4"	Yellow / Rough	25mm
QB-9424	4"	White / Medium	25mm
QB-9405	5"	Yellow / Rough	25mm
QB-9425	5"	White / Medium	25mm
QB-9406	6"	Yellow / Rough	25mm
QB-9426	6"	White / Medium	25mm
QB-9407	7"	Yellow / Rough	25mm
QB-9427	7"	White / Medium	25mm

## QB-9712K / QB-9713K

剥离盘  
Available with

产品编号	尺寸	转速
QB-9712K	2"	15,000
QB-9713K	3"	15,000

5 pcs / 1 SET



## QB-801

橡皮轮



## QB-9434 QB-9434U 用于美国

橡皮轮  
Available with  
QB-812T



## QB-9802/QB-9803

剥离盘



Item NO.	SIZE	R.P.M
QB-9802	2"	15,000
QB-9803	3"	15,000

## QB-9414

橡皮轮  
Available with  
QB-802 QB-812



## QB-9401

钢丝轮  
Available with  
QB-802 QB-812



## QB-9444 用于全球 QB-9444U 仅用于美国

橡皮轮  
Available with  
QB-802 QB-812



# 套装配件

## QB-9303K04

3" 打磨/打蜡多功能配件组套

螺纹: 5/16" x24

最大转速: 15000 R.P.M

For QP-212 QP-213 QP-223 QP-223



泡壳+卡

内容:

3"砂磨垫 x 1PC

3"黄泡沫 x 1PC

3"白泡沫 x 1PC

3"羊毛毡 x1PC

最大转速:15000

背面:

黏扣式

## QB-974K12

2"&3" 表面打磨套件

2"最大转速: 30000 R.P.M

3"最大转速: 20000 E.P.M

For QP-212 QP-213 QP-223 QB-625



泡壳+卡

柄类:

QB-974K12A:6mm

QB-974K12B:1/4"

内容:

柄 x 2 pcs (A or B)

2"磨盘座 x 1PC

3"磨盘座 x 1PC

2"砂磨盘 x 4PCS

3"砂磨盘 x 4PCS

## QB-9742K12

2" 表面打磨套件

最大转速:30000 R.P.M

For QP-212 QP-213 QP-223 QB-625



泡壳+卡

柄类:

QB-9742K12A:6mm

QB-9742K12B:1/4"

内容:

柄 x 1 PC (A or B)

2"磨盘座 x 1PC

2"磨盘 x 6PCS

2"砂磨盘 x 3PCS

2" 抛刮盘 x 1PC

## QB-9743K12

3" 表面打磨套件

最大转速: 20000 R.P.M

For QP-212 QP-213 QP-223 QB-625



泡壳+卡

柄类:

QB-9743K12A:6mm

QB-9743K12B:1/4"

内容:

柄 x 1 PC (A or B)

3"磨盘座 x 1PC

3"磨盘 x 6PCS

3"砂磨盘 x 3PCS

3"抛刮盘 x 1PC

## QB-9742K20

2" 表面打磨套件

最大转速: 30000 R.P.M

For QP-212 QP-213 QP-223 QB-625



泡壳+卡

柄类:

QB-9742K20A:6mm

QB-9742K20B:1/4"

内容:

柄 x 1 PC (A or B)

2"磨盘座 x 1PC

2"磨盘 x 15PCS

2"砂磨盘 x 3PCS

## QB-9743K20

3" 表面研磨配件组套

最大转速：20000 R.P.M

For QP-212 QP-213 QP-223 QB-625



泡壳+卡

柄类：

QB-9743K20A:6mm

QB-9743K20B:1/4"

内容：

柄 x 1 PC (A or B)

3"磨盘座 x 1PC

3"磨盘 x 15PCS

3"砂磨盘 x 3PCS

## QB-9762K07

2"表面衬垫调节盘套件

最大转速：20000 R.P.M

For QP-113 QP-123 QP-213 QP-223



泡壳+卡

柄类：

QB-9762K07A:6mm

QB-9762K07B:1/4"

内容：

柄 x 1 PC (A or B)

2"抛刮盘 x 2PCS

2"调节盘：

红色：x 2PCS

灰色：X 2PCS

## QB-9752K07

2"毡垫调节盘套件

最大转速：20000 R.P.M

For QP-113 QP-123 QP-213 QP-223



泡壳+卡

柄类：

QB-9752K07A:6mm

QB-9752K07B:1/4"

内容：

2"毡垫 x 6PCS

## QB-9773K19

3"抛光海绵套件

最大转速：15000 R.P.M

For QP-113 QP-123 QP-213 QP-223



泡壳+卡

柄类：

QB-9773K19A:6mm

QB-9773K19B:1/4"

内容：

柄 x 1 PC (A or B)

3"砂磨垫 x 1PC

3"磨砂海绵 x6PCS

3"砂纸 x10PCS

3"抛光海绵 x2PCS

配件

SY-2001M

360°调压定位360°旋转接头

进气口 1/4"



SY-2002M

定位 360° 旋转接头

进气口 1/4"



SY-M SY-F 气动接头/ 快速接头

产品编号	螺纹类型	螺纹尺寸	适用国家	图片	
SY-211M SY-211F	外牙 内牙	1/4" PT	欧洲		
SY-221M SY-321M	外牙	1/4" PT 3/8" PT	日本		
SY-221F SY-321F	内牙	1/4" PT 3/8" PT			
SY-231M SY-231F	外牙 内牙	1/4" NPT	美国		
SY-251M SY-351M	外牙	1/4" PT 3/8" PT	法国		
SY-251F SY-351F	内牙	1/4" PT 3/8" PT			

产品编号	螺纹类型	螺纹尺寸	适用国家	图片	
SY-210M SY-210F	公接头 母接头	1/4" PT	欧洲		
SY-220M SY-320M	公接头	1/4" PT 3/8" PT	日本		
SY-220F SY-320F	母接头	1/4" PT 3/8" PT			
SY-230M SY-230F	公接头 母接头	1/4" NPT	美国		

两级安全快速连接器结构

- 接头可分为两部分
- 本发明能够快速区分接头结构

产品编号	螺纹类型	螺纹尺寸	适用国家	图片	
SY-210SM SY-210SF	公接头 母接头	1/4" PT 3/8" PT	欧洲		
SY-220SM SY-220SF	公接头 母接头	1/4" PT 3/8" PT	日本		
SY-230SM SY-230SF	公接头 母接头	1/4" NPT 3/8" NPT	美国		
SY-250SM SY-250SF	公接头 母接头	1/4" PT 3/8" PT	法国		

安全锁棘轮结构

三种连接器可以一起使用. (SY-210SM-L)

产品编号	螺纹类型	螺纹尺寸	适用国家	图片
SY-210SM-L SY-210SF-L	公接头 母接头	1/4" PT 3/8" PT	欧洲 法国 (安全棘轮类型)	
SY-220SM-L SY-220SF-L	公接头 母接头	1/4" PT 3/8" PT	日本 (安全棘轮类型)	

复合快速联轴器

产品编号	螺纹类型	螺纹尺寸	适用国家	图片
SY-0213M SY-0313M SY-0413M	公接头	1/4" PT 3/8 PT 1/2 PT	欧洲	
SY-0223M SY-0323M SY-0423M		1/4" PT 3/8 PT 1/2 PT	日本	
SY-0233M SY-0333M SY-0433M		1/4" PT 3/8 PT 1/2 PT	美国 法国	

产品编号	螺纹类型	螺纹尺寸	适用国家	图片
SY-1213F SY-1313F SY-1413F	母接头	1/4" PT 3/8 PT 1/2 PT	欧洲	
SY-1223F SY-1323F SY-1423F		1/4" PT 3/8 PT 1/2 PT	日本	
SY-1233F SY-1333F SY-1433F		1/4" PT 3/8 PT 1/2 PT	美国 法国	

产品编号	螺纹类型	螺纹尺寸	适用国家	图片
SY-2213P SY-2313P SY-2413P	----	5X8 PU 6.5X10 PU 8X12 PU	欧洲	
SY-2223P SY-2323P SY-2423P		5X8 PU 6.5X10 PU 8X12 PU	日本	
SY-2233P SY-2333P SY-2433P		5X8 PU 6.5X10 PU 8X12 PU	美国 法国	




产品编号	螺纹类型	螺纹尺寸	适用国家	图片
SY-3113H SY-3213H SY-3313H SY-3413H	----	10SH 1/4" 20SH 5/16" 30SH 3/8" 40SH 1/2"	欧洲	
SY-3123H SY-3223H SY-3323H SY-3423H		10SH 1/4" 20SH 5/16" 30SH 3/8" 40SH 1/2"	日本	
SY-3133H SY-3233H SY-3333H SY-3433H		10SH 1/4" 20SH 5/16" 30SH 3/8" 40SH 1/2"	美国 法国	

# 配件

## QB-904 QB-905 QB-907

砂轮材料:氧化铝





产品编号	砂轮尺寸 	 
QB-904	100x6x16 4"x1/4"x5/8"	25 / 200
QB-905	125x6x22 5"x1/4"x7/8"	25 / 200
QB-907	180x6x22 7"x1/4"x7/8"	25 / 200

## QB-913 QB-914

切割轮



产品编号	心轴孔	 	For m7 item NO.
QB-913	3"x1/16"x3/8" (75x1.5x10)	25 / 200	QC-213/ QC-213T QC-253
QB-914	4"x1/16"x3/8" (100x1.5x10)	25 / 200	QC-213 / QC-213T QC-253 / QC-264

## QB-9211 [套]

气动磨石组  
(3mm 柄)

Available with

QA-633Q QA-611 QA-632Q QA-111 QA-211 QA-231Q  
QA-311 QA-313 QA-315



## QB-9213 [套]

气动磨石组  
(6mm 柄)

Available with

m7 ALL AIR DIE GRINDER



## QB-911-08-10 QB-912-08-10

砂带

QB-91108

QB-91110



Available with  
for QB-311 / QB-321

QB-91208

QB-91210

Available with  
for QB-312 / QB-322 / QB-322C



产品编号	尺寸	 	For m7 item NO.
QB-91108	10mm x 330mm #80	10Pcs/1 Set	QB-311 QB-321
QB-91110	10mm x 330mm #100	10Pcs/1 Set	
QB-91208	20mm x 520mm #80	10Pcs/1 Set	QB-322 QB-322C QB-312
QB-91210	20mm x 520mm #100	10Pcs/1 Set	

## QD-932

32T 锯条  
Bi-Metal Material

10 pcs / box

Available with  
QD-221 QD-230 QD-291



## SC-4 凿刀套装

- 平口凿刀
- 斜翘凿刀
- 圆头凿刀
- 斜角凿刀
- 三叉凿刀
- SC-415 - 凿刀组套 / 175mmL / 圆型
- SC-425 - 凿刀组套 / 175mmL / 六角型

Available with  
SC-331C SC-341C SC-332C SC-342C  
SC-211C SC-221C SC-212C SC-222C



## QD-905P

气锯组套 进气口: 1/4"

5 pieces in one carton

For QD-291



## QD-906P

气锯组套 进气口: 1/4"

4 pieces in one carton

For QD-230



## SC-2A

固定接头

Available with  
For SC-21/SC-22 SC-31/SC-34 SERIES



## SC-2B

快速更换接头

## SD-5408

1" 过滤管

过滤灰尘, 延长机子寿命  
进气口: 1/2"



## SN-124 SN-128 SN-268 SN-288

除锈枪针组

SN-124

(19 Needle Set) 3 x 180mm

Available with  
SN-2124

SN-128

(19 Needle Set) 3 x 180mm

Available with  
SN-2128

SN-268

(19 Needle Set) 3 x 180 m/m

Available with  
SN-1268, SN-2110, SN-1368

SN-288

(12 Needle Set) 3 x 125 m/m

Available with  
SN-1368



## QM-901

通用汽车传动轴维修工具包

Available with QM-1125



## QD-924

24T 锯条

Bi-Metal Material 10 pcs / box

Available with  
QD-221 QD-230 QD-291



# 特价产品

## QB-201

往覆式研磨机



## QC-223

气动切割机



## NE-201

1/4" 超小型气动棘轮扳手



- 轻巧灵活，专业狭小作业空间设计
- 扳机可轻松控制，体积小、噪音低、振动小

## QE-131

3/8" 正反转气钻



## QG-101










直式气剪
























## NC-4221










1/2" 气动冲击扳手











	磨盘直径 inch(mm)	转速 R.P.M	平均耗气量 CFM (L/min)	空气压力 PSI (bar)	总长 Inch (mm)	马力 HP	净重 LBS(kg)	软管管径 Inch	噪音值 dBA	
						hp	 			
QB-201	-	13000	4.0(113)	90(6.3)	7-7/8"(200)	-	1.83 0.83	1/4"	87.1	

	磨盘直径 inch(mm)	转速 R.P.M	平均耗气量 CFM (L/min)	空气压力 PSI (bar)	总长 Inch (mm)	马力 HP	净重 LBS(kg)	软管管径 Inch	噪音值 dBA	
						hp	 			
QC-223	3"(75)	20000	10.0(283)	90(6.3)	7-7/8"(200)	0.9	1.9 0.80	3/8"	92.0	

	方头尺寸 Inch	推荐扭矩 FT-LB (Nm)	最大扭矩 FT-LB Nm	转速 R.P.M	平均耗气量 CFM (L/min)	空气压力 PSI (bar)	总长 Inch (mm)	净重 LBS kg	软管管径 Inch	噪音值 dBA	震动级 m/s <sup>2</sup>
								 			
NE-201	1/4"(6.35)	5-15(6.7-20)	20 27	350	3.0(84.96)	90(6.3)	5"(128)	1.00 0.45	3/8"(9.53)	89.0	-

	夹头尺寸 inch(mm)	转速 R.P.M	平均耗气量 CFM (L/min)	空气压力 PSI (bar)	总长 Inch (mm)	净重 LBS(kg)	软管管径 Inch	噪音值 dBA	
						 			
QE-131	3/8"(10)	1800	5.0(114)	90(6.3)	9"(230)	2.75 1.25	3/8"	91.6	

	震动次数 S.P.M	平均耗气量 CFM (L/min)	空气压力 PSI (bar)	总长 Inch (mm)	净重 LBS    kg	软管管径 Inch	噪音值 dBA	震动级 m/s <sup>2</sup>	切割能力 mm	
	S.P.M				 				steel	aluminum
QG-101	2500	6.0(170)	90(6.3)	10"(254)	2.43    1.10	3/8"	85.8	-	-	-

产品编号	四方头尺寸	螺栓规格	扭力范围	最大扭矩	转速	耗气量	空气压力	总长	净重	空气管内径	噪音值
NC-4221	1/2"	5/8"(16)	160-320(210-430)	425(576)	7000	4.2(119)	90(6.3)	9-1/4(235)	5.5(2.5)	10	93.3(104.9)

# 特价产品

## SC-121

标准六角型气锤

进气口：1/4"



- 合金钢活塞、活塞筒保障使用寿命
- 扳机控制、内建功率调整器保证速度、力量的可控输出
- 弹簧护圈配件，更换方便
- 内附全套SC-415或SC-425凿刀

## SC-112

加长圆柄型气锤

进气口：1/4"



- 合金钢活塞、活塞筒保障使用寿命
- 扳机控制、内建功率调整器保证速度、力量的可控输出
- 弹簧护圈配件，更换方便
- 内附全套SC-415或SC-425凿刀

## SC-131

静音圆柄型气锤

进气口：1/4"



- 合金钢活塞、活塞筒保障使用寿命
- 扳机控制、内建功率调整器保证速度、力量的可控输出
- 弹簧护圈配件，更换方便
- 低噪音、消音功能设计
- 内附全套SC-415或SC-425凿刀

## SC-141

静音六角型气锤

进气口：1/4"



- 合金钢活塞、活塞筒保障使用寿命
- 扳机控制、内建功率调整器保证速度、力量的可控输出
- 弹簧护圈配件，更换方便
- 低噪音、消音功能设计
- 内附全套SC-415或SC-425凿刀

	凿刀规格	凿刀内刀径 Inch(mm)	冲击行程 mm	冲击值 bpm	平均耗气量 CFM (L/min)	空气压力 PSI (bar)	总长 Inch (mm)	净重 LBS kg	进气口径 Inch	噪音值 dBA
	● ● ●		—	bpm				 		
SC-121	●	0.309(10.0)	—	3200	4.0(113)	90(6.3)	6-7/8"(175)	3.74 1.70	3/8"(9.53)	98.0
SC-112	●	0.401(10.2)	—	2200	4.0(113)	90(6.3)	8-7/8"(225)	4.23 2.00	3/8"(9.53)	94.7
SC-131	●	0.401(10.2)	—	3200	4.0(113)	90(6.3)	6-7/8"(175)	3.74 2.00	3/8"(9.53)	92.0
SC-141	●	0.309(10.0)	—	3200	4.0(113)	90(6.3)	6-7/8"(175)	3.74 2.00	3/8"(9.53)	92.0

# JC-104A/JC-213A/JC-220A

24件空气除尘枪  
24件除尘枪  
(JC-0304 4")  
(JC-0310 10")  
(JC-0313 13")  
内附24件 子接头



## LH-013

汽车钣金刮刀组  
1个1-1/4"刮刀  
1个2"刮刀  
1个3"刮刀



LH-013

## LH-033

汽车钣金刮刀组  
1个1/2"刮刀  
1个5/8"刮刀  
1个3/4"刮刀



LH-033

	喷嘴长度 inch	工作压力 PSI (bar)	最大压力 PSI (bar)	平均耗气量 CFM(L/min)	耗气量 CFM(L/min)	净重 LBS kg	软管管径 Inch	噪音值 dBA
		Working	MAX					
JC-104A	4"	75-120(5.3-8.5)	150(10.6)	13.0(368)	15.0(425)	0.44 0.2	1/4"	90.0
JC-213A	13"	75-120(5.3-8.5)	150(10.6)	13.0(368)	15.0(425)	0.57 0.3	1/4"	90.0
JC-220A	20"	75-120(5.3-8.5)	150(10.6)	13.0(368)	15.0(425)	0.66 0.3	1/4"	90.0

## 操作说明——气动扳手

### 工作环境：

- 严格禁止在任何具有爆炸性气体的环境中适用本气动工具
- 当使用本气动工具时务必站立在坚实稳固的物体或位置上
- 使用本气动工具的场所，其通风条件必须十分良好
- 滑倒、绊倒和从高处跌落等等状况，乃操作气动工具时最容易发生的意外情况，因此在操作之前，务必先将工作场所清理干净

### 风源及安装需求：

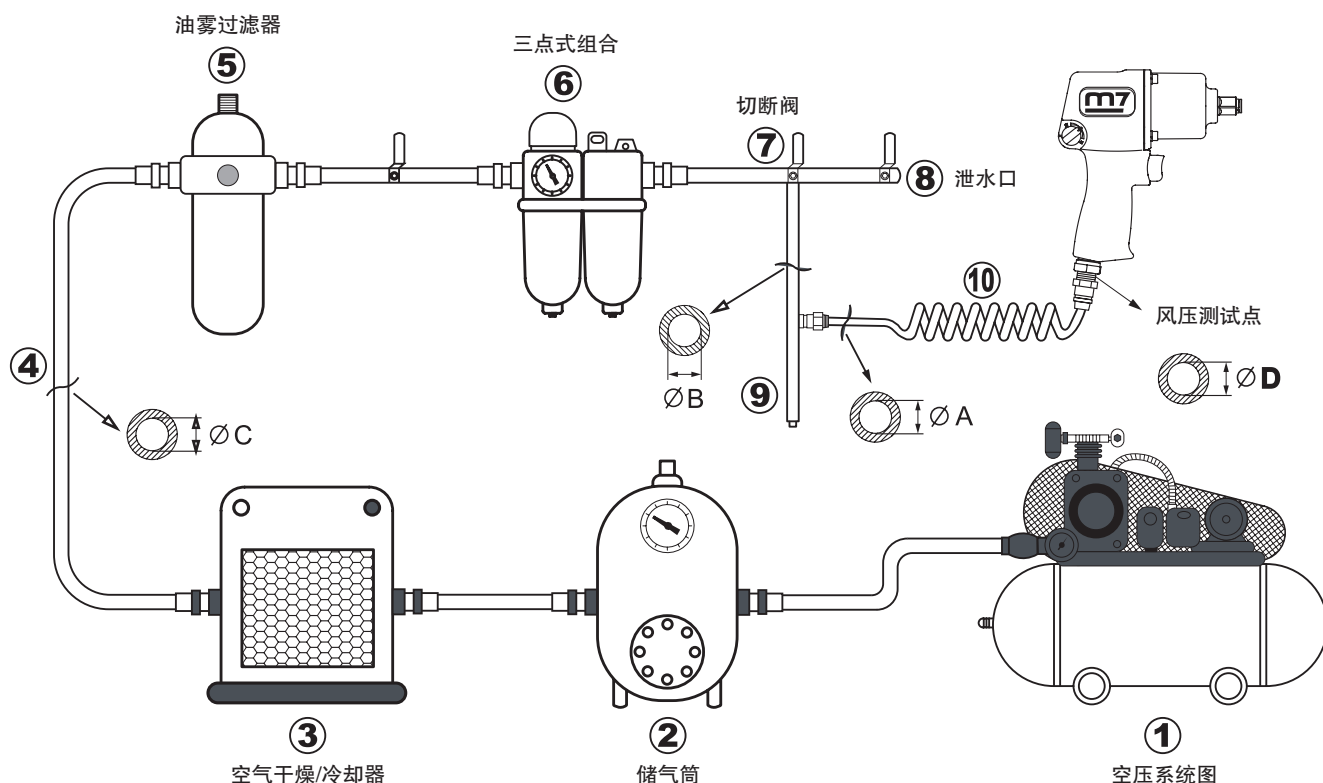
- 操作本气动工具的最大空气压力值不得超过90psi，高于此压力值时可能对本气动工具或使用者带来危害
- 用于本气动工具的压缩空气必须经过冷却处理，在空压机出口端务必加装一支过滤器，以便过滤压缩空气中的水分。即便如此，仍会有少部分的水汽凝结于空压管路当中，甚至渗进本气动工具的机械结构内部，造成本气动工具难以预期的损害。是故，压缩空气的管路进入本气动工具之前的某适当位上，应予加装一只三点组合
- 使用者应根据各种不同气动工具的需求，选择不同规格的空气压缩机
- 开始操作本气动工具之前，应先将管路中的水汽排除干净。如此，当可避免残留在压缩空气中的水分或灰尘进入本气动工具内部，影响到本气动工具的正常性能，甚至造成损坏

## 售后维修组件



M7 provides specialized repairing tools for your after market need

## 标准的空压系统建立



## 空压系统各部管路之直径需求

- 连接本气动工具的空压软管⑩之管径ΦA清楚标示于下页规格表中，请参照使用
- 连接主管径及空压软管的歧管（从⑦到⑨），其管径ΦB最少必须是空压软管ΦA的两倍  $\Phi B = 2 \times \Phi A$
- 主管路（从①到⑧），其管径ΦC应为空压软管ΦA的三倍  $\Phi C = 3 \times \Phi A$
- 连接本气动工具的空压软管及其长度⑩应短于15英尺（不得长于15英寸/4.5米）

## 冲击扳手的相关事项

异常现象	发生情况	简易故障排除
1. 工具自动转动或无法关闭 2. 扭力逐渐降低 3. 封闭盖或前套管接缝出现漏风情况	1. 灰尘阻塞	1. 清洁进气口灰尘 2. 清洁进气阀门零件 3. 从进气口注入气动工具专用油 4. 操作进气开关清洁脏污
1. 出现空转与扭力严重下降 2. 工作能力严重降低或卡死	1. 叶片转子可能损坏 2. 螺丝松脱 3. 进气调节阀档位可能没到位 4. 传动部分机件可能损坏	1. 检查若是需要则更换新的叶片 2. 拧紧所有松脱的螺丝 3. 调整进气阀的位置 4. 检查若是需要则更换新的配件
	1. 密封垫圈可能破裂	1. 检查拧紧所有松脱的螺丝 2. 更换新的配件
备注：耗损部件是转子、叶片、铁钻和捶打块		

## 棘轮扳手的相关事项

异常现象	发生情况	简易故障排除
1. 工具自动转动或无法关闭 2. 扭力逐渐降低	1. 灰尘阻塞	1. 清洁进气口灰尘 2. 清洁进气阀门零件 3. 从进气口注入气动工具专用油 4. 操作进气开关清洁脏污
1. 出现空转与扭力严重下降 2. 工作能力严重降低或卡死	1. 叶片转子可能损坏 2. 螺丝松脱 3. 进气调节阀档位可能没到位 4. 传动部分机件可能损坏	1. 检查若是需要则更换新的叶片 2. 拧紧所有松脱的螺丝 3. 调整进气阀的位置 4. 检查若是需要则更换新的配件
备注：耗损部件是转子、叶片、齿轮和棘轮铁钻		

## 直磨机的相关事项

异常现象	发生情况	简易故障排除
1. 工具自动转动或无法关闭 2. 扭力逐渐降低	1. 灰尘阻塞 2. 进气开关可能磨损	1. 清洁进气口灰尘 2. 清洁进气阀门零件 3. 从进气口注入气动工具专用油 4. 操作进气开关清洁脏污 5. 检查进气开关更换新的配件
1. 出现空转与扭力严重下降 2. 工作能力严重降低或卡死	1. 叶片转子可能损坏 2. 螺丝松脱 3. 进气调节阀档位可能没到位 4. 传动部分机件可能损坏	1. 检查若是需要则更换新的叶片 2. 拧紧所有松脱的螺丝 3. 调整进气阀的位置 4. 检查若是需要则更换新的配件
备注：耗损部件是马达叶片、培林和弹性筒夹		

## 启动切割工具的相关事项

异常现象	发生情况	简易故障排除
1. 工具自动转动或无法关闭 2. 扭力逐渐降低 3. 出现漏气情况	1. 灰尘阻塞 2. 进气开关可能磨损	1. 清洁进气口灰尘 2. 清洁进气阀门零件 3. 从进气口注入气动工具专用油 4. 操作进气开关清洁脏污 5. 检查若是需要则更换新的叶片
1. 出现空转与扭力严重下降 2. 工作能力严重降低或卡死	1. 叶片转子可能损坏 2. 螺丝松脱 3. 进气调节阀档位可能没到位	1. 调整进气阀的位置 2. 检查若是需要则更换新的配件
备注：耗损部件是转子、叶片和培林		

## 直角磨机的相关事项

异常现象	发生情况	简易故障排除
1. 工具自动转动或无法关闭 2. 扭力逐渐降低 3. 出现漏气情况	1. 灰尘阻塞 2. 进气开关可能磨损	1. 清洁进气口灰尘 2. 清洁进气阀门零件 3. 从进气口注入气动工具专用油 4. 操作进气开关清洁脏污 5. 检查若是需要则更换新的叶片
1. 出现空转与扭力严重下降 2. 工作能力严重降低或卡死	1. 叶片转子可能损坏 2. 螺丝松脱 3. 伞状齿轮无足够的润滑油 4. 伞状齿轮可能磨损	1. 调整进气阀的位置 2. 添加多功能的润滑油，例如：黄油 3. 更换新的叶片或配件
备注：耗损部件是转子、叶片和培林		

## 环带砂轮机的相关事项

异常现象	发生情况	简易故障排除
1. 工具自动转动或无法关闭 2. 扭力逐渐降低 3. 出现漏气情况	1. 灰尘阻塞	1. 清洁进气口灰尘 2. 清洁进气阀门零件 3. 从进气口注入气动工具专用油 4. 操作进气开关清洁脏污 5. 更换消音棉
1. 出现空转与扭力严重下降 2. 工作能力严重降低或卡死	1. 叶片培林转子可能损坏 2. 磨盘规格可能不正确 3. 螺丝可能没锁紧 4. 节流阀未全关	1. 检查若是有需要更换新的叶片 2. 检查节流阀是否全关 3. 更换正确的配件
备注：耗损部件是转子、叶片和培林		

## 打磨机的相关事项

异常现象	发生情况	简易故障排除
1. 工具自动转动或无法关闭 2. 扭力逐渐降低 3. 出现漏气情况	1. 灰尘阻塞 2. 扳机可能损坏	1. 清洁进气口灰尘 2. 清洁进气阀门零件 3. 从进气口注入气动工具专用油 4. 操作进气开关清洁脏污
1. 出现空转与扭力严重下降 2. 工具完全不能运转使用	1. 叶片可能损坏 2. 皮带安装不正确 3. 螺丝可能没锁紧 4. 培林可能损坏	1. 检查零件是否损坏或需要更换新配件 2. 拧紧所有松脱的螺丝 3. 调整皮带更新配新
备注：耗损部件是转子、叶片和培林		

## 气剪的相关事项

异常现象	发生情况	简易故障排除
1. 工具自动转动或无法关闭 2. 扭力逐渐降低 3. 出现漏气情况	1. 灰尘阻塞	1. 清洁进气口灰尘 2. 清洁进气阀门零件 3. 从进气口注入气动工具专用油 4. 操作进气开关清洁脏污
1. 出现空转与扭力严重下降 2. 工具完全不能运转使用	1. 叶片可能损坏 2. 刀片可能不够锋利 3. 刀片可能不到位	1. 检查零件是否损坏或需要更换新配件 2. 拧紧所有松脱的螺丝 3. 视需要检查调整或更换新（整组）配件
备注：耗损部件是转子、叶片和培林		

## 气锯的相关事项

异常现象	发生情况	简易故障排除
1. 工具自动转动或无法关闭 2. 扭力逐渐降低 3. 出现漏气情况	1. 灰尘阻塞 2. 扳机可能损坏	1. 清洁进气口灰尘 2. 清洁进气阀门零件 3. 从进气口注入气动工具专用油 4. 操作进气开关清洁脏污
1. 出现空转与扭力严重下降 2. 工具完全不能运转使用	1. 活塞可能被阻塞或是损坏	1. 视需要检查调整或更换新（整组）配件
	1. 马达可能脏污	1. 需要清洁脏污
备注：耗损部件是阀门和活塞		

异常现象	发生情况	简易故障排除
<b>气钻的相关事项</b>		
1. 工具自动转动或无法关闭 2. 扭力逐渐降低 3. 出现漏气情况	1. 灰尘阻塞	1. 清洁进气口灰尘 2. 清洁进气阀门零件 3. 从进气口注入气动工具专用油 4. 操作进气开关清洁脏污
1. 出现空转与扭力严重下降 2. 工具完全不能运转使用	1. 活塞卡死 2. 气缸脏污	1. 检查零件是否损坏或需要更换新配件
备注：耗损部件是转子、叶片、轴承和培林		
<b>气动螺丝刀的相关事项</b>		
1. 工具自动转动或无法关闭 2. 扭力逐渐降低 3. 出现漏气情况	1. 灰尘阻塞	1. 清洁进气口灰尘 2. 清洁进气阀门零件 3. 从进气口注入气动工具专用油 4. 操作进气开关清洁脏污
1. 出现空转与扭力严重下降 2. 工具完全不能运转使用	1. 叶片可能损坏 2. 快换式夹头可能损坏 3. 小齿轮损坏 4. 冲击结可能损坏	1. 检查零件是否损坏或需要更换新活塞 2. 拧紧所有松脱的螺丝 3. 从进气口注入气动工具专用油 4. 操作进气开关清洁脏污
备注：耗损部件是转子、叶片、轴承和培林		
<b>气锤螺丝刀的相关事项</b>		
1. 工具自动转动或无法关闭 2. 扭力逐渐降低 3. 出现漏气情况	1. 灰尘阻塞	1. 清洁进气口灰尘 2. 清洁进气阀门零件 3. 从进气口注入气动工具专用油 4. 操作进气开关清洁脏污
1. 工具完全不能运转使用	1. 活塞可能被阻塞或是损坏 2. 凿刀尺寸不符	1. 视需要检查调整或更换新（整组）配件 2. 正确检查更换
备注：耗损部件是阀气门和活塞		
<b>拉钉枪的相关事项</b>		
1. 工具自动转动或无法关闭 2. 扭力逐渐降低 3. 出现漏气情况	1. 灰尘阻塞	1. 清洁进气口灰尘 2. 清洁进气阀门零件 3. 从进气口注入气动工具专用油 4. 操作进气开关清洁脏污
1. 工具完全不能运转使用	1. 拉钉尺寸可能不符 2. 夹头尺寸可能不正确	1. 挑选使用正确的拉钉 2. 使用正确的夹头/拉钉嘴
备注：耗损部件是拉钉嘴、爪片、前导管和弹簧		

## 备注:

若要了解更多的产品解决方法，请参考产品随附说明书的指示。

# ALPHABETIC INDEX

## A

AD-305-41.....	143
AD-306.....	142
AD-307.....	142
AD-308.....	143
AD-3501.....	142
AD-3502.....	142
AD-3503.....	142
AD-351.....	142
AD-3601.....	142
AD-3602.....	142
AD-3603.....	142
AD-361.....	142
AJ-1835.....	141

## D

DJ-1835.....	141
DS-10152.....	141
DS-10202.....	141
DW-18502.....	141

## J

JC-104A.....	157
JC-213A.....	157
JC-220A.....	157
JC-291.....	106
JC-292.....	106
JC-304.....	106
JC-310.....	106
JC-313.....	106
JC-320.....	106
JC-340.....	106
JC-405.....	106
JC-410.....	106
JC-412.....	106
JC-424.....	106
JC-435.....	106
JC-491.....	106
JC-507.....	107
JC-640.....	107
JC-641.....	107
JC-680.....	107

## L

LH-013.....	157
LH-033.....	157

## N

NC-0410.....	32
NC-0415.....	32

NC-0615.....	33
NC-2210.....	118
NC-2710.....	117
NC-3111.....	15
NC-3111K01.....	38
NC-3130Q.....	12
NC-3210.....	14
NC-3210K01.....	38
NC-3410.....	15
NC-3610Q.....	14
NC-3610QK01.....	38
NC-3611QK01.....	38
NC-3810.....	14
NC-3812.....	14
NC-3831.....	14
NC-3910.....	15
NC-3911.....	15
NC-3920.....	14
NC-4116.....	12
NC-4130.....	12
NC-4130Q.....	12
NC-4210.....	16
NC-4210K01.....	38
NC-4210N.....	21
NC-4212.....	17
NC-4213.....	16
NC-4213K01.....	38
NC-4215.....	16
NC-4216.....	17
NC-4216K01.....	38
NC-4217.....	17
NC-4217K01.....	38
NC-4221.....	154
NC-4222.....	17
NC-4223.....	16
NC-4226.....	17
NC-4230.....	17
NC-4230NE.....	138
NC-4230Q.....	17
NC-4231Q.....	18
NC-4232Q.....	16
NC-4232Q.....	30
NC-4233.....	18
NC-4233K01.....	38
NC-4233Q.....	18
NC-4233Q.....	30
NC-4233QH.....	12
NC-4233QH.....	30
NC-4233TL.....	18
NC-4236.....	18
NC-4236K01.....	38
NC-4236Q.....	18
NC-4240.....	17

NC-4250Q.....	18
NC-4255K01.....	38
NC-4255PVC.....	22
NC-4255Q.....	13
NC-4255Q.....	30
NC-4255QH.....	12
NC-4255QH.....	30
NC-4255QP.....	13
NC-4256.....	19
NC-4256Q.....	19
NC-4258.....	19
NC-4258K01.....	38
NC-4265Q.....	13
NC-4266.....	19
NC-4266Q.....	19
NC-4610.....	19
NC-4610N.....	21
NC-4610Q.....	19
NC-4610QK01.....	38
NC-4611Q.....	20
NC-4611QK01.....	38
NC-4620QN.....	20
NC-4630.....	20
NC-4630Q.....	20
NC-4650.....	20
NC-4650.....	31
NC-4650H.....	12
NC-4650H.....	20
NC-4650K01.....	38
NC-4811.....	20
NC-6113.....	23
NC-6113.....	24
NC-6123.....	23
NC-6123.....	24
NC-6210.....	22
NC-6210K01.....	39
NC-6210Q.....	22
NC-6212.....	23
NC-6213.....	23
NC-6215.....	25
NC-6215.....	24
NC-6216.....	23
NC-6216.....	24
NC-6216K01.....	38
NC-6216PVC.....	24
NC-6217.....	23
NC-6218.....	25
NC-6218.....	24
NC-6218K01.....	39
NC-6220.....	22
NC-6222.....	23
NC-6225.....	25
NC-6225.....	24

NC-6226.....	23
NC-6226.....	24
NC-6236.....	22
NC-6236K01.....	39
NC-6236Q.....	22
NC-6236Q.....	31
NC-6255K01.....	39
NC-6255Q.....	22
NC-6255Q.....	31
NC-6266.....	23
NC-6266.....	25
NC-6266K01.....	38
NC-8211.....	26
NC-8212.....	25
NC-8216.....	27
NC-8217.....	25
NC-8219.....	25
NC-8221.....	26
NC-8226.....	27
NC-8232.....	26
NC-8237.....	25
NC-8242.....	28
NC-8242-8.....	28
NC-8247.....	25
NC-8252.....	28
NC-8262.....	28
NC-8311.....	26
NC-8322.....	29
NC-8341.....	27
NC-8342.....	29
NC-8343.....	26
NC-8343-8.....	26
NC-8351.....	26
NC-8362.....	29
NC-8372.....	29
NC-8382.....	28
NC-8382-8.....	28
NC-9223.....	29
NC-9243.....	29
NE-0357.....	36
NE-0413.....	37
NE-0413S.....	37
NE-1006.....	34
NE-1007.....	34
NE-1008.....	34
NE-1009.....	34
NE-1010.....	34
NE-1011.....	34
NE-1012.....	34
NE-1110.....	34
NE-1111.....	34
NE-1112.....	34
NE-1113.....	34

# ALPHABETIC INDEX

NE-1114.....	34
NE-1210.....	34
NE-1211.....	34
NE-1212.....	34
NE-1213.....	34
NE-1214.....	34
NE-1215.....	34
NE-1216.....	34
NE-1217.....	34
NE-1218.....	34
NE-1219.....	34
NE-1321.....	34
NE-1322.....	34
NE-1323.....	34
NE-1324.....	34
NE-1326.....	34
NE-1327.....	34
NE-201.....	154
NE-211.....	37
NE-2110.....	34
NE-2111.....	34
NE-2112.....	34
NE-2113.....	34
NE-2114.....	34
NE-2115.....	34
NE-2116.....	34
NE-2117.....	34
NE-2118.....	34
NE-2119.....	34
NE-251.....	36
NE-251K01.....	39
NE-261.....	36
NE-311.....	37
NE-321.....	37
NE-321K01.....	39
NE-332.....	36
NE-332K01.....	39
NE-343.....	37
NE-351.....	36
NE-351K01.....	39
NE-352.....	36
NE-352K01.....	39
NE-361.....	36
NE-362.....	36
NE-383.....	111
NE-399.....	21
NE-399K01.....	39
NE-421.....	37
NE-421K01.....	39
NE-432.....	36
NE-432K01.....	39
NE-443.....	37

NE-443K01.....	39
NE-461.....	37
NE-461K01.....	39
NE-462.....	21
NE-462T.....	112
NE-483.....	111
NE-483K01.....	39
NE-488.....	34
NE-499.....	21
NE-499K01.....	39
NE-499N.....	21

## P

PA-111.....	96
PA-201.....	96
PA-201V.....	97
PA-202.....	97
PA-211.....	96
PA-211TS.....	98
PA-301.....	96
PA-301MV.....	96
PA-301V.....	97
PA-312.....	97
PA-321.....	96
PA-401MV.....	96
PA-401V.....	97
PA48PB06T.....	99
PA-531.....	98
PA-541.....	98
PA-9048.....	100
PA-9048PT.....	99
PA-9064.....	100
PB-1305.....	98
PB-1308.....	98
PB-1310.....	98
PB-1312.....	98
PB-2402.....	98
PB-9006.....	100
PB-9006PT.....	99
PB-9010.....	100
PC-2010.....	78
PC-901.....	78
PN-150.....	69
PN-180.....	69
PN-250.....	69
PN-280.....	69

## Q

QA-0115.....	46
QA-0207.....	46
QA-0215.....	46
QA-0615.....	46

QA-101.....	44
QA-110.....	112
QA-111.....	44
QA-116.....	112
QA-131.....	42
QA-141.....	42
QA-141L.....	42
QA-143.....	42
QA-151.....	42
QA-163.....	42
QA-163L.....	42
QA-1710.....	42
QA-210.....	44
QA-211.....	44
QA-231Q.....	44
QA-241.....	44
QA-311.....	44
QA-313.....	45
QA-315.....	45
QA-412.....	47
QA-421.....	47
QA-431.....	47
QA-432.....	47
QA-441.....	47
QA-4507.....	47
QA-511.....	47
QA-611.....	43
QA-632Q.....	43
QA-633Q.....	41
QA-651.....	118
QA-681.....	112
QB-0808.....	122
QB-0808U.....	122
QB-1004.....	54
QB-104.....	50
QB-105.....	50
QB-107.....	50
QB-114.....	50
QB-115.....	50
QB-117.....	51
QB-124.....	50
QB-125.....	50
QB-134.....	50
QB-135.....	50
QB-144.....	50
QB-145.....	50
QB-154.....	50
QB-155.....	50
QB-164.....	50
QB-165.....	50
QB-177.....	51
QB-179.....	52

QB-185.....	52
QB-187.....	52
QB-194.....	53
QB-194-CN.....	53
QB-194L.....	53
QB-195-85.....	53
QB-195-120.....	53
QB-195-CN.....	54
QB-195L-85.....	54
QB-195L-120.....	54
QB-197Q.....	52
QB-199S/M.....	54
QB-201.....	154
QB-2925.....	55
QB-2925L.....	55
QB-311.....	56
QB-312.....	56
QB-313.....	56
QB-321.....	56
QB-322.....	57
QB-322C.....	57
QB-324.....	56
QB-325.....	57
QB-41902.....	64
QB-42502.....	60
QB-42602.....	60
QB-43802.....	62
QB-43902.....	62
QB-45602.....	64
QB-45612.....	64
QB-46502.....	60
QB-46512.....	60
QB-46602.....	60
QB-46612.....	60
QB-47602.....	62
QB-47612.....	62
QB-48012.....	65
QB-48111.....	65
QB-48112.....	65
QB-48211.....	65
QB-48212.....	65
QB-49602.....	60
QB-52502.....	60
QB-52602.....	60
QB-53802.....	62
QB-53902.....	62
QB-54502S.....	59
QB-54602.....	64
QB-54602S.....	59
QB-54702.....	64
QB-55502S.....	59
QB-55602.....	60
QB-55602S.....	59

# ALPHABETIC INDEX

QB-56502S.....	59
QB-56602.....	62
QB-56602S.....	59
QB-57602.....	64
QB-57642.....	64
QB-58502.....	60
QB-58542.....	61
QB-58602.....	60
QB-58642.....	61
QB-59602.....	63
QB-59642.....	63
QB-623.....	55
QB-625.....	117
QB-7114(S/M).....	49
QB-7115(S/M).....	49
QB-7145(S/M).....	49
QB-801.....	147
QB-802.....	122
QB-802.....	123
QB-802T.....	114
QB-802TU.....	114
QB-812.....	122
QB-812.....	123
QB-812T.....	114
QB-812TU.....	114
QB-904.....	152
QB-905.....	152
QB-907.....	152
QB-91108.....	152
QB-91110.....	152
QB-91208.....	152
QB-91210.....	152
QB-913.....	152
QB-914.....	152
QB-9211.....	152
QB-9213.....	152
QB-922.....	145
QB-923.....	145
QB-9302.....	144
QB-9303.....	144
QB-9303K04.....	148
QB-9305.....	144
QB-9306.....	144
QB-9307.....	144
QB-9315.....	145
QB-9316.....	145
QB-9320.....	145
QB-9323.....	144
QB-9327.....	145
QB-9337M.....	145
QB-9337S.....	145
QB-9342.....	144
QB-9343.....	144

QB-9345.....	144
QB-9355.....	145
QB-9356.....	145
QB-9366.....	145
QB-9401.....	147
QB-9402.....	147
QB-9403.....	147
QB-9404.....	147
QB-9405.....	147
QB-9406.....	147
QB-9407.....	147
QB-9413.....	147
QB-9414.....	147
QB-9422.....	147
QB-9424.....	147
QB-9425.....	147
QB-9426.....	147
QB-9427.....	147
QB-9434.....	147
QB-9434U.....	147
QB-9444.....	147
QB-9444U.....	147
QB-9507.....	147
QB-9512.....	147
QB-9513.....	147
QB-9515.....	147
QB-9517.....	147
QB-9702k-24.....	146
QB-9702k-40.....	146
QB-9702k-60.....	146
QB-9702k-80.....	146
QB-9702k-100.....	146
QB-9702k-120.....	146
QB-9702k-150.....	146
QB-9702k-180.....	146
QB-9702k-240.....	146
QB-9703k-24.....	146
QB-9703k-40.....	146
QB-9703k-60.....	146
QB-9703k-80.....	146
QB-9703k-100.....	146
QB-9703k-120.....	146
QB-9703k-150.....	146
QB-9703k-180.....	146
QB-9703k-320.....	146
QB-9712-BL.....	146
QB-9712K.....	147
QB-9712-RD.....	146
QB-9712-YL.....	146
QB-9713-BL.....	146
QB-9713K.....	147
QB-9713-RD.....	146
QB-9713-YL.....	146

QB-974K12.....	148
QB-9742K12.....	148
QB-9742K20.....	148
QB-9743K12.....	148
QB-9743K20.....	149
QB-9752K07.....	149
QB-9762K07.....	149
QB-9773K19.....	149
QB-9802.....	147
QB-9803.....	147
QC-213.....	69
QC-213T.....	112
QC-223.....	154
QC-234.....	69
QC-234T.....	112
QC-253.....	69
QC-254.....	69
QC-264.....	113
QD-221.....	70
QD-230.....	70
QD-242.....	70
QD-291.....	70
QD-321.....	68
QD-905P.....	153
QD-906P.....	153
QD-924.....	153
QD-932.....	153
QE-131.....	154
QE-231.....	78
QE-323.....	120
QE-331.....	74
QE-332.....	74
QE-333.....	74
QE-334.....	74
QE-341.....	76
QE-342.....	76
QE-343.....	76
QE-344.....	76
QE-431.....	74
QE-432.....	74
QE-433.....	74
QE-434.....	74
QE-441.....	76
QE-442.....	76
QE-443.....	77
QE-444.....	77
QE-532.....	74
QE-533.....	75
QE-542.....	77
QE-543.....	77
QE-633.....	75
QE-634.....	114

QE-831.....	73
QE-833.....	74
QE-841.....	76
QE-843.....	76
QE-845.....	76
QE-933.....	75
QE-935.....	114
QE-936.....	114
QE-98L.....	78
QG-101.....	154
QG-102.....	71
QG-103.....	71
QG-202.....	71
QK-111.....	71
QK-111T.....	113
QK-121.....	71
QM-1125.....	121
QM-901.....	153
QP-113.....	66
QP-123.....	66
QP-123QP.....	138
QP-212.....	119
QP-213.....	119
QP-215.....	66
QP-223.....	120
QP-307.....	66
QP-317.....	66
QP-327.....	66
QP-335.....	66
QP-415.....	114
QT-102.....	121
QT-112T.....	115
QT-113.....	121
QT-203.....	121
QT-203T.....	115
QT-303.....	115

## R

RA-101.....	82
RA-101C.....	82
RA-102.....	82
RA-105.....	82
RA-110.....	82
RA-111.....	82
RA-1131.....	81
RA-1132.....	84
RA-1141.....	81
RA-1142.....	84
RA-1151.....	81
RA-1162.....	84
RA-1232.....	82
RA-1242.....	82

# ALPHABETIC INDEX

RA-1272.....	82
RA-201.....	83
RA-2161.....	81
RA-2242.....	83
RA-2272.....	83
RA-301.....	84
RA-3011.....	86
RA-3017.....	86
RA-302.....	84
RA-3023.....	86
RA-3111.....	86
RA-3117.....	86
RA-3123.....	86
RA-4008.....	86
RA-4015.....	86
RA-402.....	85
RA-4021.....	86
RA-4108.....	86
RA-4115.....	86
RA-4121.....	86
RA-5005.....	86
RA-5008.....	86
RA-5017.....	86
RA-505.....	121
RA-5105.....	86
RA-5108.....	86
RA-5117.....	86
RA-606.....	82
RA-608.....	83
RA-801.....	85
RA-802.....	85
RA-811.....	85

## S

SA-2015.....	136
SA-315.....	136
SA-3215.....	136
SA-3315.....	136
SA-4320.....	136
SA-4420.....	136
SB-201.....	122
SB-201.....	123
SB-215.....	122
SB-215.....	123
SB-304.....	123
SB-422.....	123
SB-423.....	123
SB-501.....	123
SC-005.....	124
SC-07C.....	91
SC-112.....	156
SC-121.....	156

SC-131.....	156
SC-141.....	156
SC-211C.....	90
SC-212C.....	90
SC-221C.....	90
SC-222C.....	90
SC-2A.....	153
SC-2B.....	153
SC-331C.....	90
SC-332C.....	90
SC-33C.....	91
SC-341C.....	90
SC-342C.....	90
SC-34C.....	91
SC-4.....	153
SD-22107.....	137
SD-22115.....	137
SD-22130.....	137
SD-23110.....	137
SD-23115.....	137
SD-23210.....	137
SD-23215.....	137
SD-23315.....	137
SD-24415.....	137
SD-5408.....	153
SE-1025.....	123
SE-1101.....	123
SF-306.....	143
SF-604.....	143
SF-605.....	143
SG-101.....	106
SG-400.....	106
SG-400C.....	106
SG-401.....	106
SG-500.....	106
SG-501.....	106
SH-1001.....	122
SH-1002.....	122
SJ-1650T.....	102
SJ-1830F.....	102
SJ-1850F.....	102
<b>SJ-BNF-1664.....</b>	<b>102</b>
SJ-C1830F.....	102
SJ-CN55.....	104
<b>SJ-CN57.....</b>	<b>104</b>
<b>SJ-CN65.....</b>	<b>104</b>
SJ-CN70.....	104
<b>SJ-FN-90E.....</b>	<b>101</b>
<b>SJ-TN64.....</b>	<b>102</b>
SK-1010.....	107
SK-1131.....	107
SM-0502.....	125

SM-0901.....	125
SM-0902.....	125
SM-0903.....	125
SM-0911.....	125
SN-1032.....	90
SN-124.....	153
SN-1268.....	92
SN-128.....	153
SN-1288.....	92
SN-1368.....	92
SN-2110.....	93
SN-2124.....	93
SN-2128.....	93
SN-268.....	153
SN-288.....	153
SN-3111.....	92
SN-3112.....	92
SN-3113.....	92
SN-3114.....	92
SN-3121.....	92
SN-3122.....	92
SN-3123.....	92
SN-3124.....	92
SN-3212.....	92
SN-3213.....	92
SN-3214.....	92
SN-3222.....	92
SN-3223.....	92
SN-3224.....	92
SN-9101.....	91
SN-9103.....	91
SN-9201.....	91
SN-9203.....	91
SO-10.....	106
SO-10T.....	106
SP-101.....	87
SP-102.....	87
SP-103.....	87
SP-104.....	87
SP-105.....	87
SP-111.....	87
SP-112.....	87
SP-113.....	87
SP-212.....	87
SP-213.....	87
SP-3050.....	87
SP-3070.....	87
SP-3090.....	87
SP-3150.....	87
SP-3220.....	87
SP-3300.....	87
SP-3400.....	88

SP-3500.....	88
SP-3600.....	88
SP-3700.....	88
SQ-0217.....	124
SR-1101.....	124
SR-2105H.....	108
SR-2108H.....	108
SR-2110H.....	108
SR-2112H.....	108
SR-2120H.....	108
SR-3105H.....	108
SR-3108H.....	108
SR-3110H.....	108
SR-3111H.....	108
SR-3120H.....	108
SR-4110H.....	108
SR-4110L.....	108
SR-4113H.....	108
SR-4113L.....	108
SR-4114H.....	108
SR-4114L.....	108
SR-4116H.....	108
SR-4116L.....	108
SR-4118H.....	108
SR-4118L.....	108
SR-4120H.....	108
SR-4120L.....	108
SR-4125H.....	108
SR-4125L.....	108
SR-5110H.....	108
SR-5110L.....	108
SR-5112H.....	108
SR-5112L.....	108
SR-5113H.....	108
SR-5113L.....	108
SR-5114H.....	108
SR-5114L.....	108
SR-5115H.....	108
SR-5115L.....	108
SR-5117H.....	108
SR-5117L.....	108
SR-5119H.....	108
SR-5119L.....	108
SR-5122H.....	108
SR-5122L.....	108
ST-10A5.....	139
ST-10C521.....	139
ST-10C522S.....	139
ST-11B7.....	139
ST-20A7A.....	139
SU-8016.....	102
SU-9025.....	102

# ALPHABETIC INDEX

SU-9040.....	102
SU-A3218S.....	103
SU-A3222S.....	103
SU-A3518S.....	103
SU-A3522S.....	103
SU-C1022J.....	102
SU-C422J.....	102
SU-H3218S.....	103
SU-H3222S.....	103
SU-H3518S.....	103
SU-H3522S.....	103
SV-1240.....	129
SV-1260.....	130
SV-1360.....	130
SV-1460.....	133
SV-1660.....	134
SV-1860.....	134
SV-2220.....	129
SV-2230.....	129
SV-2260.....	131
SV-2280.....	131
SV-2330.....	129
SV-2360.....	131
SV-2380.....	131
SV-2431.....	130
SV-2460.....	133
SV-2660.....	135
SV-2860.....	135
SV-3260.....	132
SV-3360.....	132
SV-3460.....	132
SV-3660.....	134
SV-3860.....	134
SW-12.....	135
SW-13.....	135
SX-1615.....	127
SX-2101.....	127
SX-3101.....	126
SX-3102.....	126
SX-3103.....	126
SX-3111.....	126
SX-3112.....	126
SX-3201.....	127
SX-3202.....	127
SX-3203.....	127
SY-0213M.....	151
SY-0223M.....	151
SY-0233M.....	151
SY-0313M.....	151
SY-0323M.....	151
SY-0333M.....	151
SY-0413M.....	151

SY-0423M.....	151
SY-0433M.....	151
SY-1213F.....	151
SY-1223F.....	151
SY-1233F.....	151
SY-1313F.....	151
SY-1323F.....	151
SY-1333F.....	151
SY-1413F.....	151
SY-1423F.....	151
SY-1433F.....	151
SY-2001M.....	150
SY-2002M.....	150
SY-210F.....	150
SY-210M.....	150
SY-210SF.....	150
SY-210SF-L.....	151
SY-210SM.....	150
SY-210SM-L.....	151
SY-211F.....	150
SY-211M.....	150
SY-220F.....	150
SY-220M.....	150
SY-220SF.....	150
SY-220SF-L.....	151
SY-220SM.....	150
SY-220SM-L.....	151
SY-2213P.....	151
SY-221F.....	150
SY-221M.....	150
SY-2223P.....	151
SY-2233P.....	151
SY-230F.....	150
SY-230M.....	150
SY-230SF.....	150
SY-230SM.....	150
SY-2313P.....	151
SY-231F.....	150
SY-231M.....	150
SY-2323P.....	151
SY-2333P.....	151
SY-2413P.....	151
SY-2423P.....	151
SY-2433P.....	151
SY-250SF.....	150
SY-250SM.....	150
SY-251F.....	150
SY-251M.....	150
SY-3113H.....	151
SY-3123H.....	151
SY-3133H.....	151
SY-320F.....	150

SY-320M.....	150
SY-321F.....	150
SY-3213H.....	151
SY-321M.....	150
SY-3223H.....	151
SY-3233H.....	151
SY-3313H.....	151
SY-3323H.....	151
SY-3333H.....	151
SY-3413H.....	151
SY-3423H.....	151
SY-3433H.....	151
SY-351F.....	150
SY-351M.....	150

## W

WG-202.....	124
WG-202N.....	124

## Z

ZT-13-1.....	33
ZT-13-2.....	33
ZT-13-3.....	33
ZT-31.....	86



[www.mighty-seven.com](http://www.mighty-seven.com)